


영업보고서

제49기 (2025. 01. 01 ~ 2025. 12. 31)



금호석유화학

금호석유화학은 장기적인 관점에서 지속가능한 기업가치 창출을 목표로,
변화하는 경영환경 속에서도 안정적으로 성장 기반을 강화해 나가고 있습니다.
내실 경영과 선제적 대응을 바탕으로 비즈니스 경쟁력을 높이는 한편,
ESG 내재화와 책임경영을 통해 지속가능한 성장의 방향을 구체화하며
금호석유화학의 모든 이해관계자와 함께 더 나은 미래를 만들어가고 있습니다.

CONTENTS

MANAGEMENT REPORT

- 04 CEO Message
- 06 Group Information
- 09 Group Overview
- 10 News Highlights
- 12 Financial Highlights
- 14 KKPC at a Glance

BUSINESS REPORT

- 18 회사의 개황
- 24 영업의 경과 및 성과
- 27 모회사, 자회사 및 기업결합사항 등
- 28 최근 3년간 영업실적 및 재산상태
- 31 회사가 대처할 과제
- 32 이사 및 감사 현황 (등기)
- 33 대주주 현황
- 33 회사, 회사 및 자회사 또는 회사의 자회사의 타회사에 대한 출자 현황
- 35 주요 채권자 등
- 35 결산기 후에 생긴 중요한 사실
- 35 기타 영업에 관한 중요한 사항

FINANCIAL REPORT

- 38 별도재무제표
- 44 연결재무제표
- 52 감사보고서
- 58 내부회계관리제도 운영실태 보고서
- 60 Global Network



INTERACTIVE PDF

본 영업보고서는 보고서 내 페이지 이동 등의 기능이 포함되어 있는 인터랙티브 PDF 포맷으로도 제작되었으며, 당사 홈페이지 (www.kkpc.com)에서 다운로드 가능합니다.



“
**금호석유화학은 '본원 경쟁력 강화 & 흑자체질 전환'을
 경영 방침으로 정하고, 구조 변화에 선제적으로 대응하며
 생존과 지속성장을 위한 기반을 확고히 해 나갈 계획입니다.**
 ”

존경하는 주주 여러분,

제49기 정기주주총회를 맞아 지난 한 해 동안 금호석유화학에 아낌없는 성원과 신뢰를 보내주신 주주 여러분께 깊은 감사의 말씀을 드립니다.

2025년은 글로벌 경기 둔화와 지정학적 불확실성이 장기화되며, 석유화학 산업 전반에 걸쳐 수익성 압박이 지속된 한 해였습니다. 에너지 가격 변동성과 제품 공급 과잉, 글로벌 수요 회복 지연은 업계 전반의 실적 개선을 제한하는 요인으로 작용했습니다. 금호석유화학 또한 쉽지 않은 경영 여건에 직면하였으나, 전사적인 원가 절감 노력과 철저한 리스크 관리를 통해 경영의 안정성을 유지하는 데 주력하였습니다. 그 결과, 회사는 연결 기준 매출 6조 9,151억 원, 영업이익 2,718억 원을 기록하며 재무 건전성을 유지하고, 불확실한 환경 속에서도 비교적 견조한 실적을 달성할 수 있었습니다.

금호석유화학은 단기적인 환경 변화에 흔들리기보다, 중장기 경쟁력 강화를 위한 투자를 지속하며 핵심 사업의 체질을 강화해 나가고 있습니다. 전기차 시장 확대와 고성능 타이어 수요 증가에 대응하기 위해, 여수공장에 연산 3만 5천 톤 규모의 SSBR 병행 생산 설비 투자를 완료하며 고부가 합성고무 중심의 포트폴리오 전환을 확대하였습니다. 또한 RSM SSBR, Bio-based SSBR 등 친환경 · 차세대 소재 개발에도 역량을 집중하며 변화하는 고객 요구와 시장 환경에 선제적으로 대응하고 있습니다. 아울러 금호미쓰이화학은 MDI 20만 톤 증설, 금호폴리켐은 EPDM 7만 톤 증설을 완료하며 그룹 전반의 사업 경쟁력과 성장 기반을 함께 강화하였습니다.

금호석유화학은 2050년 탄소중립 실현을 목표로 중장기 전략을 수립하고, 온실가스 배출 저감과 친환경 사업 포트폴리오 전환을 단계적으로 추진하고 있습니다. 이러한 노력의 결과, 2025년 글로벌 ESG 평가기관인 서스테이널리틱스(Sustainalytics)로부터 ESG 리스크 관리 역량이 우수한 기업으로 평가되어 'Top-Rated Companies'에 선정되었으며, MSCI ESG 평가에서도 'BBB' 등급으로 상향되는 성과를 거두었습니다. 회사는 앞으로도 책임 있는 경영을 통해 기업의 지속 가능성과 신뢰를 공고히 해 나갈 것입니다.

주주 여러분,

다가오는 2026년은 석유화학 산업이 단순한 경기 변동 국면을 넘어, 산업 구조 전반의 재편과 경쟁 질서의 변화가 본격화되는 시기가 될 것으로 전망됩니다. 특히 국내 석유화학산업은 역사상 가장 강도 높은 구조조정이 계획되어 있어 그 어느때보다 혹독한 한 해가 될 것입니다. 이러한 환경 속에서 금호석유화학은 '본원 경쟁력 강화 & 흑자체질 전환'을 경영 방침으로 정하고, 구조 변화에 선제적으로 대응하며 생존과 지속성장을 위한 기반을 확고히 해 나갈 계획입니다.

첫째, 고부가스페셜티 기술 확보와 핵심사업 경쟁력을 강화하겠습니다.

고성능 합성고무 및 친환경 · 차세대 소재 등 차별화된 스페셜티 제품 비중을 지속적으로 확대하고 기술 경쟁력을 기반으로 한 구조적 전환을 빠르게 추진하겠습니다. 연구개발 역량과 생산 기술의 고도화를 통해 기술 진입장벽을 강화하고, 가격 경쟁이 아닌 기술과 품질로 선택받는 사업 구조를 확립함으로써 중장기 수익성과 성장성을 동시에 확보하겠습니다.

둘째, 내실 경영과 재무 건전성을 바탕으로 기업가치 제고에 집중하겠습니다.

글로벌 공급과잉과 원가 변동성으로 석유화학 산업 전반의 수익성이 구조적 도전에 직면한 가운데, 외형 확대보다는 저수익 사업에 대한 체질 개선과 공정 효율 개선, 원가 구조 혁신을 통해 운영 효율성을 지속적으로 높여 나가고자 합니다. 또한 시장변화를 신속히 인식하고 이에 민첩하게 대응함으로써 선택과 집중에 기반한 자원 배분을 통해 중장기적으로 안정적인 이익 창출과 주주가치 제고를 실현하겠습니다.

셋째, ESG내재화로 지속가능 경영체계를 고도화하겠습니다.

ESG 공시 의무화와 글로벌 공급망 규제 강화 등 경영 환경 변화 속에서 ESG는 기업 경쟁력을 좌우하는 핵심 기준으로 자리 잡았습니다. 금호석유화학은 환경 측면에서 온실가스 감축 로드맵을 충실히 이행하며 기후 변화 대응에 적극 나서고, 사회 측면에서는 임직원과 협력사, 지역사회와의 안전과 책임을 중시하는 경영을 지속해 나가겠습니다. 또한 지배구조 측면에서는 이사회 중심의 투명하고 공정한 의사결정 체계를 강화하여 윤리 · 준법 경영을 확고히 정착시키고, 신뢰받는 기업으로서의 기반을 지속적으로 강화해 나가겠습니다.

존경하는 주주 여러분,

금호석유화학은 변화의 흐름을 면밀히 읽고 선제적으로 대응함으로써 현재의 도전 과제를 미래 성장을 위한 기회로 전환해 나갈 것을 약속드립니다. 책임 있는 경영과 지속 가능한 성장을 통해 주주 가치를 제고하고, 변함없는 신뢰에 보답하겠습니다.

감사합니다.

금호석유화학(주)
 대표이사 백종훈

GROUP INFORMATION



금호피앤비화학(주) Kumho P&B Chemicals, Inc.

금호피앤비화학은 건축, 조선, 자동차, 전기전자, 제약 및 도로 등 산업 전반에 걸친 핵심소재인 BPA, 페놀, 아세톤, MIBK, 에폭시수지를 전문적으로 생산, 판매하는 회사입니다. 1976년 국내 유일의 페놀 및 아세톤 생산업체로 출발한 이래, 지속적인 기술혁신과 증설사업을 추진하며, 국제적 규모의 경쟁력을 갖춘 석유화학회사로 성장해가고 있습니다.

매출액	16,414
당기순이익	-450
당사보유지분	100.00%



금호미쓰이화학(주) Kumho Mitsui Chemicals, Inc.

금호미쓰이화학은 1989년 금호석유화학과 일본 미쓰이화학의 합작으로 설립된 이후, 꾸준한 생산능력 확대와 첨단 기술 확보, 친환경 공정 투자를 통해 세계적인 MDI 제조업체로 성장했습니다. MDI는 건축 단열재, 액화천연가스(LNG)선 보냉재, 자동차 내장재 등에 사용되는 핵심 원료입니다. 금호미쓰이화학은 2024년 친환경 원료 재생 기술을 적용한 연산 61만 톤 규모의 MDI 생산체제를 완성해 국내 최대 공급 역량과 글로벌 수준의 기술력을 입증했습니다. 또한, 2026년 말까지 디보틀네킹 방식의 설비 개선을 통해 생산능력을 71만 톤까지 확대할 계획입니다. 앞으로도 글로벌 MDI 시장의 안정적인 공급을 지원하는 한편, 친환경 및 차세대 고기능성 제품 개발을 통한 기술 혁신으로 지속적으로 성장하는 MDI 공급사로 자리매김하겠습니다.

매출액	16,564
당기순이익	1,780
당사보유지분	50.00%



금호폴리켄(주) Kumho Polychem Co., Ltd.

금호폴리켄은 정부의 중화학공업 육성책과 소재 국산화 정책에 힘입어 1985년 금호석유화학과 일본합성고무(現, ENEOS)의 합작기업으로 출범한 이래, 자동차 및 산업용 등에 사용되는 EPDM, TPV, KEPA 제조를 통하여 자동차를 비롯한 한국 산업 발전에 크게 기여해 왔습니다. 현재 금호석유화학의 100% 자회사로서 'Global Leading Elastomer Solution Partner'라는 목표아래, 독자개발한 '초저온 중합 기술'을 바탕으로 전 세계 EPDM 시장의 공급안정화와 더불어, 지속적인 연구활동을 통해 친환경소재 및 차세대 부품개발에 힘쓰고 있습니다. 또한 EPDM 5라인 증설에 의한 31만 톤 생산체제 구축을 통해 Global EPDM 시장을 선도하고 있습니다.

매출액	7,298
당기순이익	606
당사보유지분	100.00%



금호티앤엘(주) Kumho Terminal and Logistics Co., Ltd.

금호티앤엘은 여수 국가산업단지 내 주요 발전소의 물류비 절감과 원자재의 원활한 공급을 위한 전담물류기지로서의 기능을 수행하기 위해 2009년 설립되었습니다. 현재 항만하역 사업과 육상운송 사업, 발전소 이송 및 정비 용역 사업, TDF(Tire Derived Fuel) 공급 사업을 영위하고 있습니다. 특히 항만하역 사업은 하역부더 이송, 보관까지 밀폐형 설비 시스템을 운영함으로써 친환경 Eco-Port를 지향하고 있으며, TDF 공급 사업은 페타이어를 재활용하여 연료화하는 사업을 수행하고 있습니다. 앞으로 물류사업 전반으로의 진출과 더불어 ESG 경영 실천을 위한 페타이어 재활용 사업 확대를 계획하고 있으며, 화학 그 이상의 가치로 공동의 미래를 창조하는 솔루션 파트너로 발돋움할 계획입니다.

매출액	985
당기순이익	103
당사보유지분	100.00%

* 지분율은 발행주식 총수 기준임
2025.12.31 기준 / 단위: 억 원



금호리조트(주) KUMHO RESORT CO., LTD

금호리조트는 콘도미니엄, 글램핑&카라반, 워터파크 그리고 국내외 골프클럽 등 관광레저 시설을 운영하는 종합 레저기업입니다. 모든 시설은 그 지역의 자연환경과 조화롭게 어우러져 편안한 휴식과 잊지 못할 추억을 선사합니다. 금호리조트는 국내 4곳(통영, 화순, 설악, 제주)의 콘도미니엄과 자연 체험형 글램핑&카라반 '아산스파포레', 온천수 워터파크 '아산스파비스'를 운영하고 있습니다. 이 밖에도 '아시아나 컨트리클럽(36H, 용인)'과 'Asiana Weihai Country Club & Resort(18H, 중국 웨이하이)' 등 2개의 명문 골프장을 보유하고 있습니다.

매출액	1,070
당기순이익	301
당사보유지분	66.72%



영광백수풍력발전(주) Yeonggwang Baeksu Wind Power Co., Ltd.

영광백수풍력발전 주식회사는 전력과 REC (Renewable Energy Certificate)를 판매하기 위해 2013년 4월 설립되었으며, 2015년 6월 전라남도 영광군 백수읍 일대에 40MW 규모의 풍력발전소를 준공하고 상업운전을 시작하였습니다. 또한 2018년에는 21MWh 규모의 에너지저장장치(ESS)를 설치하여 국내 전력계통 안정화에 이바지하고 있습니다. 친환경 풍력을 통해 연중 안정적으로 전력을 생산하고 있으며, 지역경제 활성화와 지속가능한 발전을 위해 힘쓰고 있습니다.

매출액	112
당기순이익	10
당사보유지분	51.00%



코리아에너지발전소(주) Korea Energy Power Co., Ltd.

코리아에너지발전소(주)는 태양광 발전시설의 전력 생산·판매를 목적으로 설립되어, 2012년 경남 사천에 위치한 한국항공우주산업(KAI) 공장 지붕에 5.3MW 규모의 태양광 발전사업을 시작했습니다. 이후 점차 사업을 확대하여 총 14.6MW 규모의 발전설비를 구축하는 등 안정적인 성장세를 이어가고 있습니다. 또한, 자회사인 철도솔라(주)와 (주)강원학교태양광을 통해 철도 및 학교시설 기반의 태양광 사업도 전개하고 있으며, 자회사를 포함한 총 용량은 38MW급으로 연간 약 15,000세대에 공급할 수 있는 48,000MWh 이상의 전력을 생산하여 국내 전력 수급에 기여하고 있습니다.

매출액	42
당기순이익	67
당사보유지분	96.13%



여수페트로(주) Yeosu Petrochemical Logistics Corporation

2006년 설립된 여수페트로로는 석유화학부두 내부시설 및 사외배관 유지관리, 하역시설(로딩암)을 이용한 석유화학부두 하역 용역 사업을 영위하고 있습니다. 2014년 12월 금호석유화학이 22.2%, 금호피앤비화학이 20.2%의 지분을 소유하게 되면서 금호석유화학 계열사로 편입되었습니다.

매출액	18
당기순이익	-
당사보유지분	22.20%

GROUP INFORMATION



상해금호일려소료유한공사 Shanghai Kumho Sunny Plastics Co., Ltd.

2001년 본격적으로 사업을 개시한 합자법인 상해금호일려소료유한공사는 상해시 고신기술기업 인증(2008)을 통해 기술력을 인정받은, 연산 29.7만 톤 규모의 중국 내 ABS 컴파운딩 부문 선두 기업입니다. 2009년 자회사 광동금호일려고분자재료 유한공사 설립을 시작으로, 2015년 금산금호일려소료유한공사를 설립하였으며, 증가하는 내륙 수요에 대응하기 위해 2026년 안회성에 생산공장 설립이 예정되어 있습니다. 이를 통해 2030년까지 약 36.6만 톤의 생산능력 확보를 목표로 하고 있으며, 아울러 2023년 9월에는 베트남 판매법인을 설립하여 동남아시아 시장 진출을 위한 교두보를 마련하였습니다.

* 지분율은 발행주식 총수 기준임
2025.12.31 기준 / 단위: 억 원

매출액	1,853
당기순이익	503
당사보유지분	50.00%



금호일려소료과기(태국)유한공사 Kumho-Sunny Plastics Technology(Thailand) Co., Ltd.

대중국 무역장벽 강화로 중국 가전 및 자동차 기업들의 해외 생산 이전이 가속화되는 가운데, 동남아시아 지역 내 현지 생산법인 설립의 필요성이 대두되었습니다. 이에 따라 상해금호일려소료유한공사의 모회사인 상해일지승신기술발전유한공사와 공동으로 태국 생산법인 설립을 검토하여, 2025년 6월 태국 생산법인을 준공하였습니다. 태국 생산법인의 현재 생산능력은 1.2만 톤이며, 중장기적으로 약 2.1만 톤의 생산능력 확보를 목표로 하고 있습니다.

매출액	2
당기순이익	-12
당사보유지분	50.00%



금호페트로홀딩스(홍콩)유한공사 Kumho Petro-Holdings(H.K) Co., Ltd.

금호페트로홀딩스(홍콩)유한공사는 금호석유화학이 중국투자를 위해 홍콩에 설립한 투자목적 지주회사로, 2006년 설립 이후 총 2개의 자회사를 두고 있습니다. 자회사로는 PT KUMHO PETROCHEMICAL INDONESIA, 금호석유화학상해무역유한공사가 있으며, 자본금은 총 20,684천 USD입니다.

매출액	54
당기순이익	2
당사보유지분	100.00%



케이앤에이치특수가스(주) K&H Special Gas Co., Ltd.

케이앤에이치특수가스는 금호석유화학 열병합발전소의 배기가스를 원료로 하는 CO₂ 포집 Gas를 압축·액화하여 액화탄산을 제조 및 판매하고 있습니다. 연간 약 69,000톤의 액화탄산 생산능력을 보유하고 있으며, 이는 조선, 식품, 농업분야 및 드라이아이스 제조 등의 다양한 분야와 용도로 활용되고 있습니다.

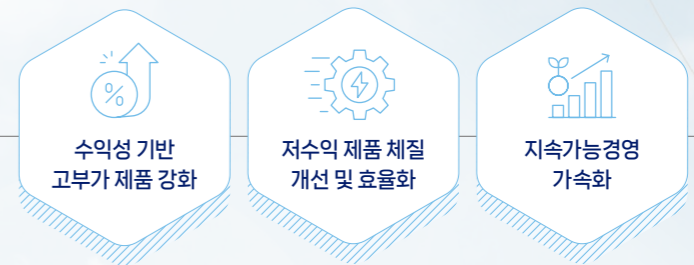
매출액	32
당기순이익	-1
당사보유지분	100.00%

GROUP OVERVIEW

비전

화학 그 이상의 가치로
공동의 미래를 창조하는 솔루션 파트너

전사 전략



2026년 경영방침

본원 경쟁력 강화·흑자 체질 전환

핵심 경쟁력을 강화하여 전 부문 흑자 달성의 기반을 마련하자

회사 핵심가치



슬로건

beyond
the best

NEWS HIGHLIGHTS

금호석유화학 주주환원정책·성장전략 담은 기업가치 제고 계획 발표

금호석유화학은 새로운 주주환원정책과 향후 성장전략 등의 내용을 담은 기업가치 제고 계획을 2025년 2월 11일 발표했습니다. 기업가치 제고를 위한 목표는 크게 3가지로 △2030년까지 매출 성장률 6%, △2030년까지 ROE (자기자본이익률) 10%, △향후 3개년 주주환원율 최대 40%입니다.

주주환원을 관련, 금호석유화학은 지난 2021년 발표했던 별도 당기순이익 기준 5~10% 수준의 자기주식 매입 및 소각 비율을 올해 부터 10~15% 수준으로 5%p 상향합니다. 또한 업황 둔화에도 불구하고, 20~25%의 배당 성향을 유지할 계획입니다. 이로써 별도 당기순이익의 최대 40%에 달하는 금액이 주주환원정책에 사용된다는 게 회사 측의 설명입니다. 또한 지난 해 발표한 기(既)보유 자기주식의 50%를 3년간 단계적 소각하는 주주가치 제고 정책 역시 진행 중입니다. 지난 해 3월, 1차로 87만 5,000주를 소각 완료했으며, 2025년과 2026년에 각각 2차와 3차 소각에 나설 예정입니다.

금호석유화학은 △친환경 자동차 솔루션 강화 △바이오/지속가능 소재 확대 △고부가 스페셜티 제품 전환 가속화를 회사의 3대 성장전략으로 설정하고, 오는 2030년까지 매출 성장률 목표를 달성하는 것은 물론, 궁극적으로 주주환원정책의 지속적인 확대로 연결되는 청사진을 제시했습니다.

금호석유화학은 위의 3대 성장전략을 중심으로 사업포트폴리오를 재편하고, 자본효율성을 높여 재무 안전성을 강화한다는 방침입니다. 고효율 생산기술에 투자하고 차세대 성장 산업에 대한 R&D경쟁력을 강화하며 고부가 제품 라인업을 확대하는 동시에, 한계 및 저(低)수익 사업은 개편해 자원의 선택과 집중을 도모해 나갈 방침입니다. 이를 통해 자기자본이익률(ROE)을 중기적 목표로 2026년까지 7%, 장기적 목표로 2030년까지 10%를 달성해 기업가치 제고 목표를 완수하겠다고 밝혔습니다.

금호석유화학 서스테이널리틱스 ESG 일류 기업 선정

2025년 2월 20일, 금호석유화학은 글로벌 ESG 평가기관 서스테이널리틱스(Sustainalytics)로부터 ESG 일류(Top-Rated) 기업 목록에 이름을 올렸다고 밝혔습니다. 금호석유화학은 서스테이널리틱스의 2025년 리스트에서 화학업종 내 ESG 리스크가 가장 낮은 일류 기업에 선정되었습니다. 명시된 선정 기준(상위 6.7%)을 참고하면 전 세계 400개 이상의 화학업종 기업들이 평가되었고, 이중 금호석유화학 등 아시아 8개 기업을 포함해 전 세계 28개의 기업만이 이번 목록에 올랐습니다.

서스테이널리틱스는 매년 42개 산업에 걸쳐 1만 5,000개 이상 기업을 대상으로 ESG 리스크 평가를 진행해 전체·산업·지역별로 각각 ESG 리스크 점수가 가장 낮은 상위 기업을 일류 기업으로 선정해 발표합니다. 1990년대부터 책임투자 영역에서 활동한 잔치 리서치(Jantzi Research)와 2009년 합병을 통해 설립된 서스테이널리틱스는 2020년 글로벌 펀드 평가 회사 모닝스타(Morningstar)에 편입된 후 현재 기업의 ESG 성과 분석을 담당하고 있습니다. 서스테이널리틱스의 평가 자료는 그린본드 등 채권 발행을 포함한 자본조달에 필요한 인증을 발급하는 근거로 활용되며 글래스루이스를 비롯한 글로벌 의결권 자문사의 보고서에도 포함됩니다.

금호석유화학은 S&P 글로벌이 선정하는 지속가능성 연례보고서에도 지난 2024년에 이어 2년 연속 멤버(Member)로 선정되었습니다. 2024 S&P 글로벌의 지속가능성 평가(CSA)에서 평가된 7,690개 이상의 기업 중 상위 780개의 기업이 연례보고서에 등재됐으며, 동일 산업 내에서는 300여개 기업 중 국내 4개 기업을 포함해 상위 32개 기업이 선정되었습니다.

백종훈 금호석유화학 대표는 "지속가능성을 위한 회사의 고민이 결실을 맺은 점을 뜻 깊게 생각한다"며 "앞으로도 정책 등 트렌드 변화에 선제적으로 준비할 것이다"고 말했습니다.

금호석유화학그룹 친환경·고부가 R&D 집중... 미래 먹거리 확보

글로벌 경기 둔화와 중국발 저가 공세에도 금호석유화학그룹은 '미래 R&D (연구개발)'에 전면 승부수를 던졌습니다. 시장의 불확실성에 움츠리기보다 친환경·고부가 제품으로 사업 체질을 전환해 위기를 기회로 바꾸겠다는 전략입니다. 금호석유화학에 따르면, 지난 해 합성고무·합성수지 부문에서 신제품 상업화와 생산성 향상, 원가 절감을 동시에 추진하며 실질적인 수익성을 끌어올렸습니다. 올해는 친환경 자동차 솔루션 확대와 바이오 기반 신소재 개발, 고부가 스페셜티 제품으로의 전환 등 핵심 기술 중심의 미래 전략을 본격화합니다.

금호석유화학은 중장기 전략으로 R&D 중심 체제를 구축해 나갈 방침입니다. 고부가 제품 확대를 통해 안정적인 수익 구조를 창출하고, 선도 제품 상업화를 통해 신성장 동력 확보에 나섭니다. 현재 전기차의 고성능 타이어에 주로 사용되는 SBR 연구에 주력하고 있습니다. 전기차 캐즘에 따른 일시적 수요 둔화에 선제적으로 대응하기 위해 타이어 수명 증가와 연비 개선, 에너지 저감을 구현한 고객 맞춤형 제품을 개발해 시장 리더십을 공고히 다질 계획입니다. 또한 사탕수수 기반 바이오 원료에 핵심 고기능화 기술을 접목해 친환경성과 타이어 성능을 동시에 충족하는 신소재 합성고무의 파일럿 제조 기술을 확보했습니다. 이와 함께 전 세계적인 환경 규제 대응과 친환경 타이어 시장 선도를 목표로 탈솔벤트(DEV0) 공정도 연구 중입니다. 해당 공정은 합성고무 생산 과정에서 에너지 소비를 상당량 절감할 수 있을 뿐 아니라 이산화탄소 배출량도 대폭 줄일 수 있는 기술입니다. 금호석유화학은 향후 상업화 및 실제 공정 적용을 목표로 연구개발을 지속해 나갈 방침입니다.

금호피앤비화학은 친환경 수지 사업 확대를 위해 연구개발과 설비 투자를 강화하고 있습니다. 무용제·수용성 에폭시 수지와 함께 바이오 기반 저탄소 에폭시 수지 개발에 집중하고 있습니다. 이를 통해 기존 석유계 제품 대비 환경 부담을 낮추고, 건축·선박·바닥재 등 다양한 산업 분야로 적용 범위를 확대하고 있습니다. 금호피앤비화학은 친환경 규제 강화와 고객 요구 변화에 대응할 수 있는 차세대 에폭시 수지 포트폴리오를 구축하고 있습니다.

금호미쓰이화학은 친환경 폴리우레탄(PU) 시스템 기술 확보를 핵심 과제로 설정하고 있습니다. 친환경 원료를 적용한 폴리우레탄 응용 기술 개발과 함께, 글로벌 시장 진출을 위한 제품 인증 준비를 병행하고 있습니다. 또한 폐 폴리우레탄 재활용과 바이오 기반 제품 개발을 통해 순환경제 대응 역량을 강화하고 있습니다. 금호미쓰이화학은 환경 규제에 선제적으로 대응하는 기술 경쟁력 확보에 주력하고 있습니다.

금호폴리켄은 고부가 특수합성고무 분야 경쟁력 강화를 위해 연구개발을 확대하고 있습니다. 자동차 부품, 타이어 튜브, 호스, 전선용 등 다양한 용도의 EPDM 고부가 제품 개발을 추진하고 있습니다. 동시에 친환경 공정 개선과 경량화 기술, 전기차 소음 저감 소재 등 차세대 모빌리티 대응 기술 연구를 진행하고 있습니다. 금호폴리켄은 고기능·고부가 제품 중심으로 사업 구조를 고도화하고 있습니다.

금호석유화학 'ESG 워크숍' 개최, 협력사의 규제 대응 역량 강화

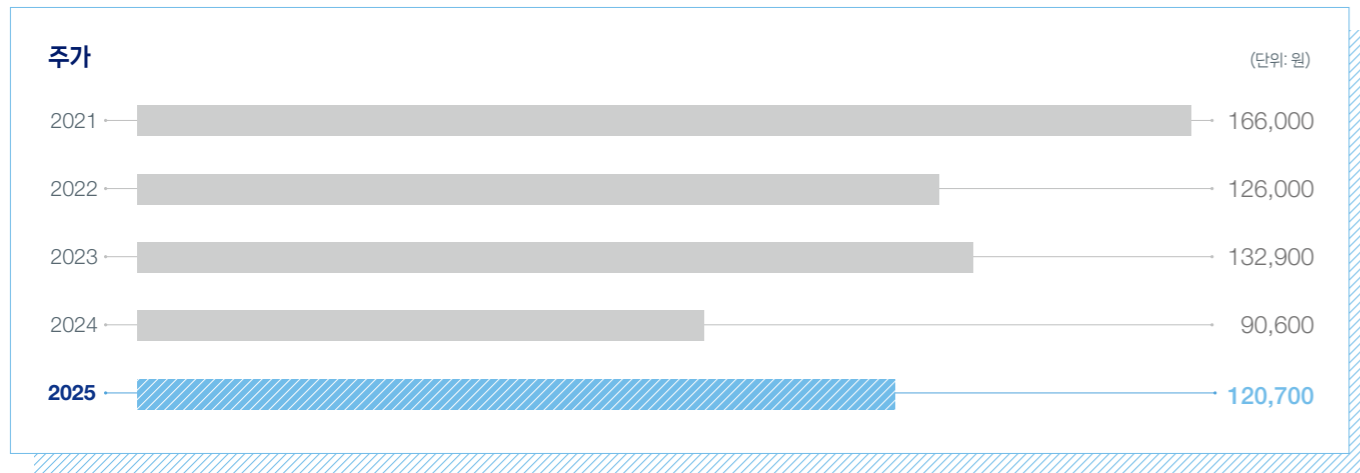


금호석유화학은 2025년 8월 22일, 공급망 전반에 걸쳐 ESG 경영 활동을 강화할 목적에서 '2025년 금호석유화학 협력사 ESG 워크숍'을 개최했다고 밝혔습니다. 이번 워크숍은 △우수 중소협력회사 시상 △협력사 ESG 평가 안내 △협력사 ESG 역량 강화 교육 및 네트워킹 등으로 구성되었습니다. 8월 울산(7일), 여수(12일), 서울(20일) 등 모두 3회에 걸쳐 진행된 워크숍에는 협력사 대표와 실무자를 포함해 모두 100여 명이 참석했습니다.

금호석유화학은 탄소중립을 비롯한 환경, 안전, 인권, 공급망 관리 등의 분야에서 다양한 요구가 확대됨에 따라 ESG 경영을 협력사와 함께 추진해야 하는 공동의 과제로 삼고 워크숍을 추진하게 됐다고 설명했습니다. 이어 공급망 ESG 정책과 협력사 ESG 방침 등을 제정하고 공급망 ESG 진단 및 실사 체계를 정비해 지속할 수 있는 조달을 실현하고자 노력하고 있다고 덧붙였습니다.

금호석유화학에 따르면 이번 교육으로 공급망 ESG 리스크 사전예방 및 관리수준 향상, ESG 고위험 협력사 대상 개선 유도, 지속가능경영 이행력 강화 및 외부 평가 대응력 제고 등의 효과를 볼 것으로 분석했습니다. 금호석유화학 관계자는 "이번 워크숍은 기본적 ESG 경영 활동 강화뿐만 아니라 새로운 규제에 대응하기 위한 협력사의 ESG 역량 강화에 초점이 맞춰졌다"며 "앞으로도 금호석유화학은 공급망 전반에 걸쳐 지속할 수 있는 경영 환경을 조성하고자 최선의 노력을 다하겠다"고 말했습니다.



FINANCIAL HIGHLIGHTS



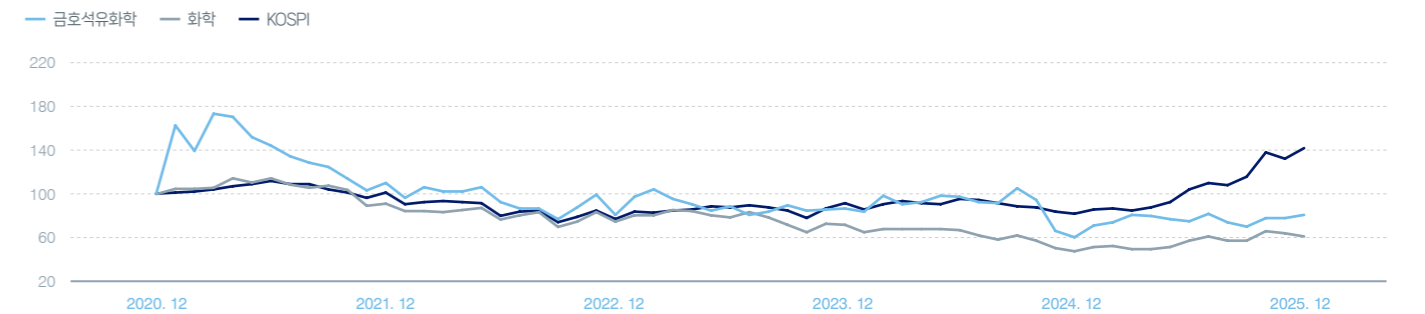
KEY FIGURES

(단위: 억 원)

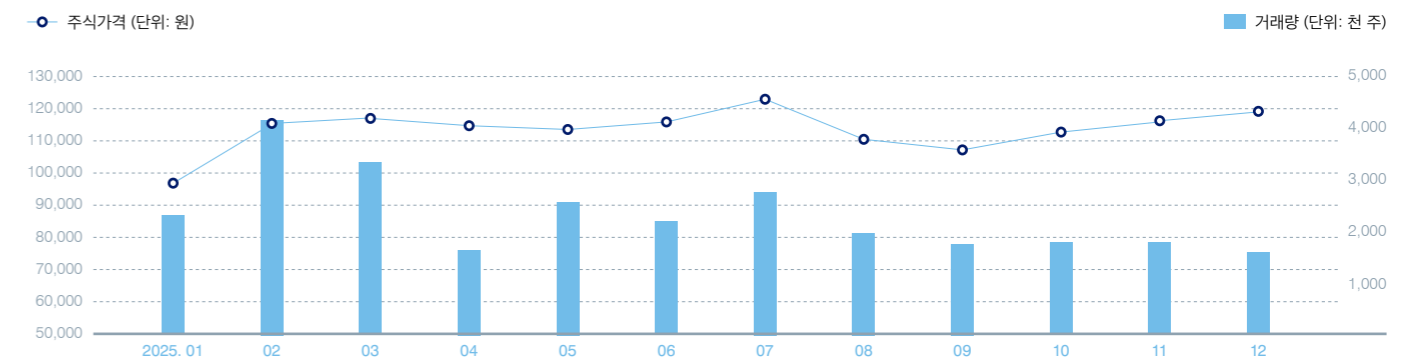
구분	2021	2022	2023	2024	2025
주가 (원)	166,000	126,000	132,900	90,600	120,700
KOSPI	2,977.65	2,236.40	2,655.28	2,399.49	4,214.17
KOSPI 화학산업	6,210.01	5,047.95	4,886.42	3,192.98	2,399.49
매출액	55,013	50,869	41,961	48,543	45,720
영업이익	13,428	6,562	2,326	1,896	1,981
영업이익률	24.4%	12.9%	5.5%	3.9%	4.3%
법인세차감전순이익	13,562	7,473	3,357	3,013	2,150
당기순이익	9,870	5,802	3,030	2,610	1,757
자산	46,437	42,523	44,338	46,731	46,201
부채	15,622	10,678	12,182	13,637	12,334
자본	30,815	31,845	32,156	33,094	33,867
부채비율	50.7%	33.5%	37.9%	41.2%	36.4%
EPS (원)	35,370	21,097	11,340	9,972	6,820
ROE	37.8%	18.5%	9.5%	8.0%	5.1%
이자보상배율	101.4	46.4	14.7	9.5	7.0
배당금(보통주 주당) (원)	10,000	5,400	2,900	2,200	1,700

5개년 주가 비교지표

(단위: %)



금호석유화학 주가

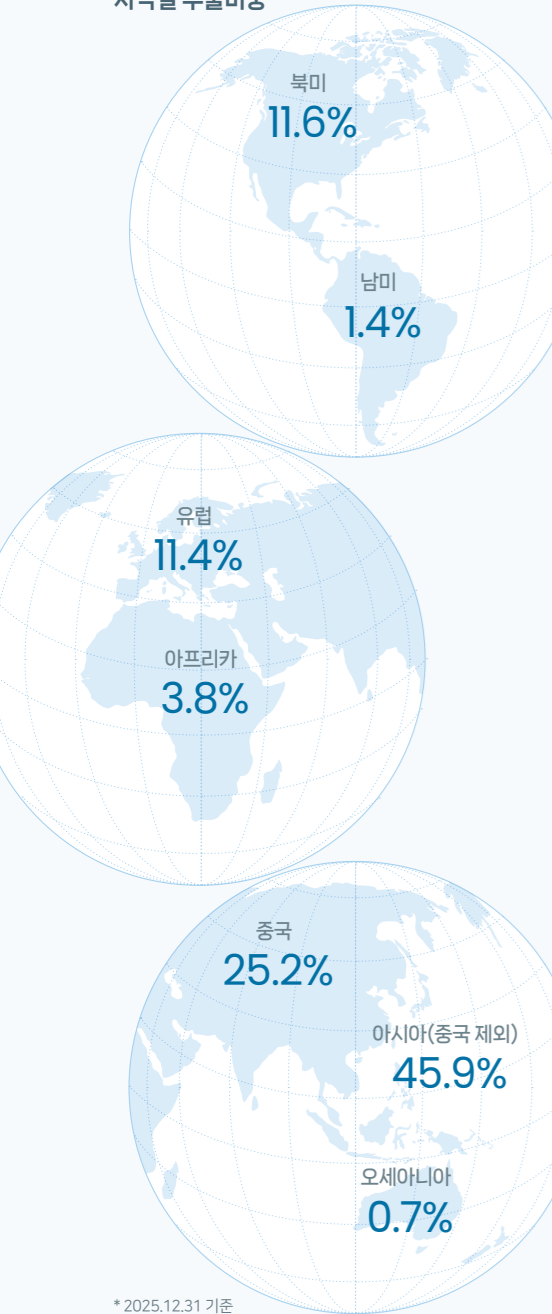


KKPC AT A GLANCE


전체 매출액

45,720 억 원

지역별 수출비중



내수/수출 비중



합성고무

Synthetic Rubber

합성고무란 인공적으로 형성된 고무 모양의 물질 또는 고무 탄성체 및 그것들의 원료인 합성 고분자 화합물을 총칭하는 것입니다. 천연고무는 주성분이 이소프렌의 시스-1, 4 첨가 결합체인데 반해 합성고무는 원료 및 제조 기법에 따라 화학구조상 서로 다른 특징을 나타내며, 천연고무에 부족한 내유성, 내열성, 오존성 등의 물성개량이 가능해 우리 일상생활에 널리 활용되고 있습니다.

주요 제품

SBR, HBR, LBR, SSSBR, NBR, HSR, NdBR, SB-Latex, NB-Latex, SBS, STE

주요 용도

타이어, 신발, 자동차 부품, 스포츠용품, 아스팔트, 방수시트, 플라스틱, 제지, 장갑 등

국내외 주요 매출처

한국타이어, 금호타이어, 넥센타이어, Goodyear, Continental, Bridgestone, Michelin, YTY, Hartalega, 한국제지

매출액

26,714 억 원

내수액

4,532 억 원

수출액

22,182 억 원



합성수지

Synthetic Resins

합성수지란 열이나 압력을 가해 소성을 변형시켜 성형할 수 있는 고분자 물질 및 그 성형품을 일컫는 말입니다. 일반적으로 플라스틱이라고 하면 합성수지를 지칭하며 합성고분자물질은 그 물성에 따라 합성수지, 합성섬유, 합성고무로 구분됩니다. 필름, 도료, 접착제 등도 사용형태상 합성수지로 분류됩니다.

주요 제품

PS, ABS, EP, SAN, EPS, ENERPOR, PPG

주요 용도

자동차 내외장재, 가전제품, 식품용기, 사무용품, 건축자재 등

국내외 주요 매출처

현대기아자동차, 한국GM, 한국야쿠르트, 남양유업, 삼성전자, LG전자, 동부대우전자, Kingfa, Sabic, Haier, Arcelik, Vestel, KCC

매출액

11,730 억 원

내수액

4,061 억 원

수출액

7,669 억 원



기타 부문

Other Businesses

기타 부문은 고무제품의 제조작업을 손쉽게 하거나, 품질을 향상시키기 위하여 고무에 배합하는 약품을 생산하는 정밀화학 부문, 스팀과 전력의 안정적 공급을 위해 시작한 후 점차 비중이 커지고 있는 에너지 부문, 그리고 건축용 자재를 생산하는 건자재 부문 등으로 구성되어 있습니다.

정밀화학

주요 제품

노화방지제, 가황촉진제, 페인트첨가제

주요 용도

타이어, 벨트, 호스, 전선, 신발, 선박용 페인트 등

에너지

주요 제품

스팀, 전기

건자재

주요 제품

창호재, 단열재 등

매출액

7,276 억 원

내수액

5,763 억 원

수출액

1,512 억 원



* 2025.12.31 기준

BUSINESS REPORT

금호석유화학은 2025년 글로벌 불확실성 증대와 수요침체 장기화에 따른 녹록지 않은 대외 환경 속에서도, 핵심사업분야의 고부가 제품 확대, 친환경 솔루션 개발을 위한 역량을 강화하며 미래 성장의 기반을 다졌습니다. 아울러 기업가치 제고 계획을 통해 주주 및 이해관계자분들께 약속드린 사항을 성실히 이행하고 있으며, 신뢰받는 기업으로서의 역할과 책임을 다하고자 노력하고 있습니다.

- 18 회사의 개황
- 24 영업의 경과 및 성과
- 27 모회사, 자회사 및 기업결합사항 등
- 28 최근 3년간 영업실적 및 재산상태
- 31 회사가 대처할 과제
- 32 이사 및 감사 현황 (등기)
- 33 대주주 현황
- 33 회사, 회사 및 자회사 또는 회사의 자회사의 타회사에 대한 출자 현황
- 35 주요 채권자 등
- 35 결산기 후에 생긴 중요한 사실
- 35 기타 영업에 관한 중요한 사항



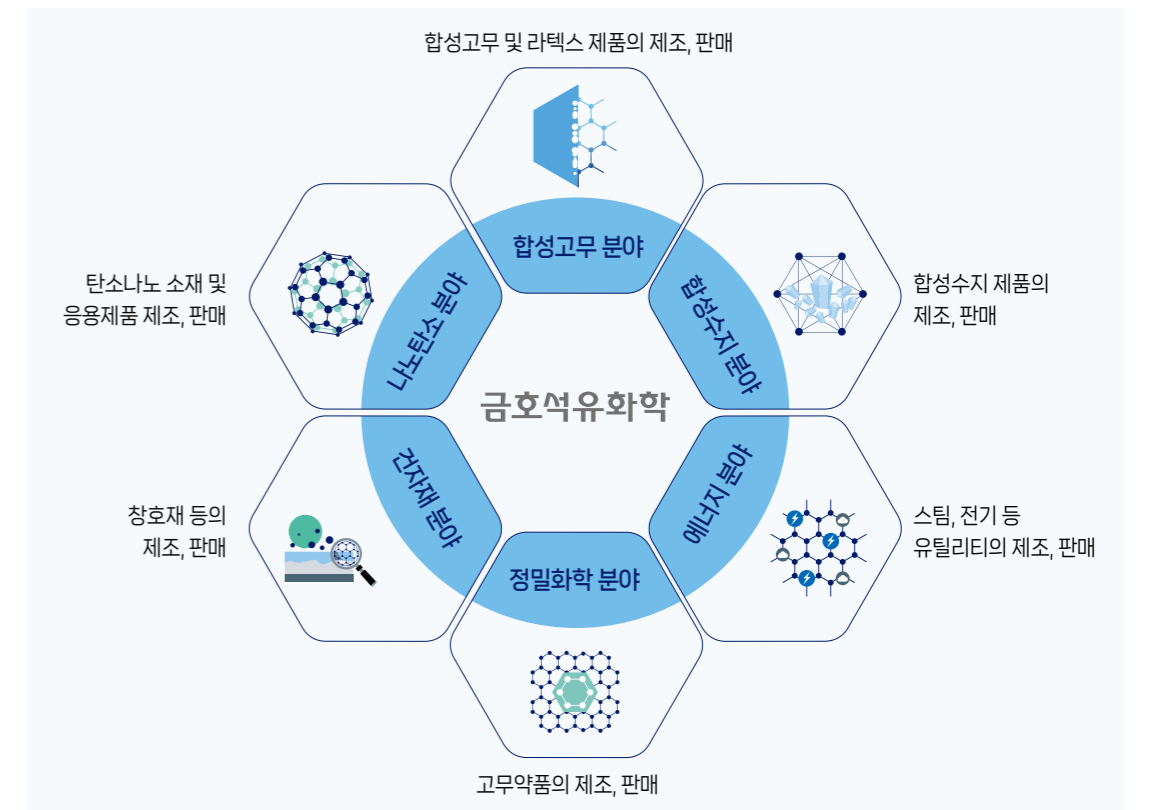
1. 회사의 개황

회사의 목적

- 합성고무의 제조, 가공, 판매 및 대행업
- 유기고무약품 및 동 부산물의 제조 및 판매업
- 큐멘, 웨놀, 아세톤 및 동 부산물의 제조 및 판매업
- 엔지니어링 플라스틱류(나이론-66, 폴리카보네이트, 폴리아세탈 포함) 수입판매업
- 엔지니어링 플라스틱류(나이론-66, 폴리카보네이트, 폴리아세탈 포함) 가공, 제조 및 판매업
- 제1호 내지 제5호와 관계있는 원료의 제조 및 판매업
- 석유화학공업제품의 제조, 판매 및 대행업
- 합성수지 및 동제품의 제조, 가공 및 판매업
- 의약품, 원료의약품, 농약부외품, 농예약품, 수의약품의 제조, 가공 및 판매업
- 농약원제 제조(카보람, 파밤, 메디) 및 동판매업
- 독극물 제조 및 판매업
- 일반화학공업제품의 제조 및 판매업(염료, 도료, 안료, 산알카리표백제, 각종 첨가제 포함)
- 고압가스(무수염산 등)의 제조 및 판매업
- 천연섬유와 화학섬유 및 동 제품의 제조, 가공 및 판매업
- 공산품원료(화학약품, 의약품, 식품첨가물 포함)의 제조 및 판매업
- 각종 고무제품의 제조, 가공 및 판매업
- 수출입업 및 동 대행업
- 독극물 수출입업
- 물품매도확약서 발행업
- 에너지산업에 관련되는 소재, 설비 등의 제조, 가공 및 판매업
- 연료(신재생연료 포함)의 제조, 가공 및 판매업
- 신재생연료 제조용 폐기물의 수집, 가공 및 판매업
- 기술용역 및 PLANT 수출업
- 합성고무 및 기타 제조설비의 제작, 판매 및 수출업
- 화학공장 설비의 유지, 보수 용역업
- 기계, 기구 및 장비의 대여업
- 화학제품, 원료 기타의 시험분석 용역업
- 공장 안전관리 용역업
- 각종 석유화학제품의 부산물, 폐기물의 판매업
- 노우하우 시스템, 소프트웨어, 기타 기술용역의 취득, 기획보전, 이용, 처분 및 중개업
- 정보서비스업
- 국내외 투자 및 주식소유업
- 부동산 매매 및 임대업
- 창고업(야적장 포함)
- 간행물 출판업
- 계량 증명업
- 실용실안, 발명특허권의 양도 및 대여업
- 고무 및 고무제품 보강용 재료의 제조, 가공 및 판매업
- 첨단소재(탄소섬유, 세라믹, 복합소재 등) 및 관련 제품의 제조, 가공 및 판매업
- 동산 임대업
- 각종 산업발포물처리사업 및 관련설비제작, 판매업
- 수질, 대기 등 각종 환경오염방지시설업 및 관련설비의 제작, 판매업
- 생물공학(바이오테크) 관련제품의 개발, 수입, 제조, 가공 및 판매업 등 각종 생물공학 관련산업
- 국내외 건설공업, 설계, 감리, 기술용역 및 동 수주업과 관련 대행업
- 주택건축, 판매 및 임대업
- 국내외 기술 및 특허의 판매, 사용 계약 대행 및 중개업
- 석유정제 및 판매업
- 각종 유류 및 가스의 제조, 판매업과 주유소 운영업
- 전해기법에 의한 산, 알카리 및 유도체(염소, 염산, 염화수소가스, 가성소다 차아염소산소다 등)의 제조 및 판매업
- 카본블랙의 수입, 제조, 가공 및 판매업
- 고무, 플라스틱의 마스터벳치 제조 및 판매업
- 나프타분해사업 및 관련제품과 그 부산물의 제조, 판매업
- 방향족화합물 및 부산물(벤젠, 톨루엔, 크실렌, 방향족용매 포함)의 제조, 판매업
- 각종 플라스틱류의 COMPOUNDING제품 제조 및 판매업
- 접착제(페놀, 요소, 멜라민, 고무, 우레탄, 에폭시계 및 HOT MELT 접착제 포함) 원료 및 제품의 제조, 판매업
- 각종 고무 및 플라스틱용 첨가제의 원료 및 제품 제조, 판매업
- 각종 제지용 첨가제의 원료 및 제품 제조, 판매업
- 각종 촉매의 수입, 제조 및 판매업
- 고분자 분리막의 수입, 제조 및 판매업
- 자동차 및 항공기용 부품의 제조 및 판매업
- 페놀유도체 제조, 가공 및 판매업
- 각종 요업제품의 제조, 매매, 위탁판매 및 중개업
- 목재, 시멘트, 기타건축자재, 수산자재, 어구와 그 부품의 제조, 판매업
- 전기제품, 전자제품, 각종 전지류 및 그 부품의 제조, 판매업
- 전력용 및 통신용 전선의 제조, 판매업
- 부가가치통신망(VAN) 등 정보통신 관련 사업
- 토목, 건축, 전기공사와 설계 및 감리업
- 철강재설치, 도로포장, 항만준설, 색도설치, 수도난방 및 위생시설공사와 설계 및 감리업
- 전기통신공사업 및 특정전기공사업
- PLANT제작, 시공 및 설계용역업

- 기계설비공사 및 설비정비업
- 조경 및 식재공사와 설계 및 감리업
- 영림업
- 소방설비공사업 제 1,2종 및 소방설비정비업 제 1,2종
- 도시가스 및 특정가스 공급시설 공사업
- 문화재 보수공사업
- 국내외 자원 및 수자원 개발, 생산 및 판매업
- 해양개발을 위한 구조물 설계, 제작 및 시공업
- 시장설비 운영관리 및 임대업
- 공유수면매립업
- 중장비 임대 및 부분품제작 정비사업
- 석산개발, 골재생산 및 판매업
- 토사석 채취업
- 광산업
- 공업용수 정제 및 판매업
- 특수화물 자동차 운송사업 및 일반구역화물 자동차 운송사업
- 정밀화학 제품(전기, 전자, LCD 및 반도체 제조용 화학약품 포함)의 제조, 판매 및 대행업
- 정밀화학 제품(전기, 전자, LCD 및 반도체 제조용 화학약품 포함) 원료의 제조, 판매 및 대행업
- 인터넷 사업 및 전자상거래업
- 컴퓨터 프로그래밍, 시스템 통합 및 관리업
- 컴퓨터와 이와 관련된 기기를 포함한 정보통신 기기와 소프트웨어 개발, 생산, 판매, 임대
- 정보통신 기술관련 교육서비스업
- 경영, 정보기술, 솔루션 컨설팅 서비스업
- 항만시설을 이용한 복합물류사업
- 전기 및 스팀의 제조와 판매
- 건축용 내외장재 제조, 가공 및 판매업
- 폴리우레탄 및 동제품의 제조, 가공 및 판매업
- 전 각 호와 관련되는 부대사업일체

중요한 사업의 내용



1. 회사의 개황

공장 및 영업소 현황

2025.12.31 기준

구분	명칭	주요 사업내용 또는 제품	소재지
공장	울산고무공장	SBR, SB-LATEX, NB-LATEX, NBR, HSR	울산광역시 남구 상개로 64
	울산수지공장	PS, ABS, EPS, PPG, SAN	울산광역시 남구 처용로 260-257
	여수고무제1공장	BR, SBR, SBS	전라남도 여수시 여수산단3로 118
	여수고무제2공장	BR, SBR, SBS	전라남도 여수시 산단중앙로 331
	여수정밀화학공장	노화방지제, 가황촉진제	전라남도 여수시 여수산단2로 227
	여수제1에너지	전기, 스팀	전라남도 여수시 여수산단2로 46-51
	여수제2에너지	전기, 스팀	전라남도 여수시 여수산단2로 223-84
	울촌CNT공장	탄소나노튜브	전남 여수시 울촌면 울촌산단6로 115
	예산건자재공장	창호재	충청남도 예산군 고덕면 예덕로 1033-9
연구소	중앙연구소	연구개발, 기술지원	대전광역시 유성구 유성대로 1557
해외법인 (J/V 포함)	금호페트로홀딩스	해외 신규사업 자본투자	Units 04-05, 26/F, Railway Plaza, 39 Chatham Road South, Tsim Sha Tsui, Kowloon, Hong Kong
	상해금호일려소료유한공사	ABS 컴파운딩	No.1299, Ping'an Road, Zhuanqiao Town, Minhang District, Shanghai, China
	금호일려소료과기(태국) 유한공사	ABS 컴파운딩	G.K. Land Industrial Park, No.119/23 Moo.4, Pluakdaeng, Pluakdaeng, Rayong 21140, Thailand
	금호석유화학상해무역 유한공사	제품 판매	THE PLACE Room 2004~2005, Tower C, No.150 Zun Yi Road, Shanghai 200051, China
	KUMHO PETROCHEMICAL MALAYSIA Sdn. Bhd.	제품 판매	Lot 12-03, Level 12, Block B, HP Towers No. 12, Jalan Gelenggang, Bukit damansara, 50490 Kuala Lumpur, Malaysia
	KKPC AMERICA Inc. / SAN DIEGO OFFICE	제품 판매	8799 Balboa Ave, Suite 110, San Diego, CA92123, USA
	KKPC AMERICA Inc. / ATLANTA H.Q. OFFICE	제품 판매	3675 Crestwood Parkway, Suite 250, Duluth, GA30096, USA
	PT KUMHO PETROCHEMICAL INDONESIA	제품 판매	Menara Jamsostek 3rd Floor, Jl. Jend. Gatot Subroto Kav, 38 Jakarta Selatan 12710, Indonesia
	KUMHO PETROCHEMICAL GERMANY GmbH	제품 판매	Mergenthalerallee 77, 65760, Eschborn, Germany
	해외 지사	광주분공사	제품 판매
청도분공사			1704-05, Haihang Wanbang Center, No. 234, Yan An San Road, Qingdao 266071, China

종업원 현황

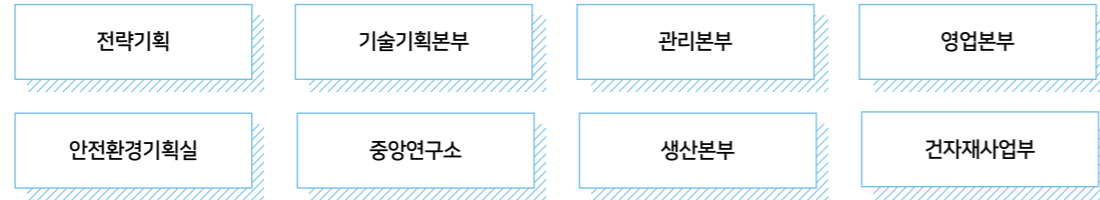
2025. 12. 31 기준 / 단위: 명, 년, 백만 원

사업 부문	성별	직원						소속외근로자			비고	
		직원수			평균 근속연수	연간 급여총액	1인 평균 급여액	남	여	계		
		기간의 정함이 없는 근로자	기간제 근로자	합계								
			단시간 근로자	단시간 근로자								
본사	남	333		7		340	12.4	40,296	119			
	여	130			8	138	10.2	11,031	80	0	0	0
울산 수지	남	169			22	191	15.5	19,559	102	150	6	156
	여	12				12	13.1	774	64			
울산 고무/라텍스	남	192			9	201	13.3	21,529	107	205	7	212
	여	13			3	16	10.5	1,064	66			
여수 공장	남	359			35	394	15.1	42,304	107	349	28	377
	여	32	1	4		36	7.1	1,881	52			
CNT 공장	남	36			7	43	6.3	3,208	75			
	여	1			1	2	1.0	112	56	5	1	6
중앙 연구소	남	168			1	169	13.4	19,262	114			
	여	46	1	1		47	10.3	3,771	80	15	7	22
건자재 공장	남	16				16	12.4	1,504	94	24	1	25
	여	1				1	9.0	53	53			
합계		1,508	2	98	0	1,606	13.1	166,345	104	748	50	798

- 주) 1. 직원수: 2025년 12월 말 재직기준 인원이며 해당일 기준 등기임원은 제외
- 2. 평균 근속연수: 임원/자문/고문, 계약직, 운전직 제외
- 3. 연간 급여총액: 근로소득지급명세서 기준 금액이며, 등기임원 보수, 기타 복리후생비 및 퇴직급여충당금은 제외

1. 회사의 개황

조직도



주식에 관한 사항

1. 발행주식의 종류와 수

2025.12.31 현재 / 단위: 주, 천 원

주식의 종류	주식수	금액	구성비(%)	비고
기명식보통주식	26,031,742	152,338,455	89.59	
기명식우선주식	3,023,486	15,117,430	10.41	
합계	29,055,228	167,455,885	100.00	

2. 자본금 변동사항

최근 5년간 증(감)자 내용이 없습니다.

3. 주식사무

결산일	12월 31일		
기준일	2025년 12월 31일	주주명부 폐쇄기간	2026년 1월 1일부터 2026년 1월 31일까지
공고방법	회사의 인터넷 홈페이지(http://www.kkpc.com)에 게재한다. 다만, 전산장애 또는 그 밖의 부득이한 사유로 회사의 인터넷 홈페이지에 공고를 할 수 없을 때에는 서울특별시에서 발행되는 일간 매일경제신문에 게재한다.		
주식업무 대행기관	대리인의 명칭	(주) 국민은행	
	사무취급장소	서울특별시 영등포구 국제금융로8길 26	

사채에 관한 사항

2025.12.31 기준 / 단위: 백만 원, 천 USD

종목	발행일	발행총액(미화)	발행총액(원화)	이자율	발행잔액	상환일자	지급보증기관
제155-1회 공모사채	2024-04-05	-	45,000	3.969%	45,000	2026-04-03	
제155-2회 공모사채	2024-04-05	-	55,000	4.003%	55,000	2027-04-05	
제156-1회 공모사채	2025-06-09	-	60,000	3.039%	60,000	2028-06-09	
제156-2회 공모사채	2025-06-09	-	40,000	3.311%	40,000	2030-06-07	
총계		-	200,000		200,000		

2. 영업의 경과 및 성과

영업 개황

CEO 인사말 참조

주요 사업부문 또는 생산현황

2025.12.31 / 단위: 톤, MWh

사업부문	품목	제49기	제48기	제47기	비고
합성고무	고형고무	763,029	755,657	756,083	
	LATEX	587,050	607,063	424,314	
합성수지	합성수지	572,347	609,355	641,074	
정밀화학	노화방지제	48,085	40,175	39,353	
기타	에너지*	13,569,444	12,905,914	13,034,950	
	(전기)**	(2,096,309)	(1,941,733)	(1,961,438)	전기 단위: MWh
	기타***	42,600	53,817	84,526	
합계		15,582,555	14,971,981	14,980,300	

* 기타 사업부문의 '에너지'는 스팀과 전기 생산량의 합계 (하단에 전기는 별도 표기, 스팀은 100Kgf/cm Main Steam 생산량)

** 에너지 전기 생산량 별도 표기 (단위: MWh)

*** 기타 사업부문의 '기타'는 CNT, 건자재, 단열재, BD 생산량의 합계

제품판매실적

2025.12.31 / 단위: 톤, 백만 원

사업 부문	매출 유형	품목	판매실적						
			수량			금액			
			제49기	제48기	제47기	제49기	제48기	제47기	
합성고무	제품	SBR, BR, LATEX 등	내수	184,367	208,649	194,382	453,220	547,894	424,923
			수출	1,158,089	1,133,363	965,449	2,218,156	2,247,365	1,737,276
			계	1,342,456	1,342,012	1,159,831	2,671,376	2,795,259	2,162,199
합성수지	제품	PS, ABS, EPS 등	내수	195,934	211,686	226,691	406,103	444,974	462,056
			수출	377,456	399,153	411,880	766,926	838,004	788,027
			계	573,390	610,839	638,571	1,173,029	1,282,978	1,250,083
정밀화학	제품	노화방지제, 가황촉진제 등	내수	7,292	6,324	5,794	34,982	31,151	27,048
			수출	38,017	32,004	28,318	147,140	135,585	137,115
			계	45,309	38,328	34,113	182,122	166,736	164,163
기타	제품, 용역, 기타 매출	에너지 (전기(MWh), 스팀), CNT, 건자재 등	내수	4,253,857*	4,213,698*	4,328,031*	541,364	605,563	615,064
			수출	(1,853,494)**	(1,746,393)**	(1,731,783)**	4,088	3,739	4,640
			계	4,254,587	4,214,409	4,328,931	545,452	609,302	619,704
합계			내수	4,641,450	4,640,357	4,754,898	1,435,669	1,629,583	1,529,090
			수출	1,574,293	1,565,231	1,406,548	3,136,310	3,224,692	2,667,058
			계	6,215,743	6,205,588	6,161,445	4,571,979	4,854,275	4,196,148

* 기타 사업부문의 내수 수량은 에너지(스팀, 전기) 판매 수량임. (건자재 판매 수량 제외)

** 에너지 내 전기 판매 수량 별도 표기 (단위: MWh)

2. 영업의 경과 및 성과

주요설비 신설 및 확장

단위: 억 원

구분	토지	건물 및 구축물	기계장치	건설중인 자산	기타 유형자산	계
기초	4,602	4,045	9,012	787	161	18,608
증감	-14	120	444	-206	47	391
상각	0	-199	-1,259	0	-59	-1,516
기말	4,588	3,966	8,198	582	149	17,483

자금조달상황

단위: 백만 원

구분	회사	납입일	공시 등의 자금사용 계획		실제 자금사용 내역		차이발생사유 등
			사용용도	조달금액	내용	금액	
공모 회사채	156-1	2025-06-09	운영자금	42,000	운영자금	42,000	-
공모 회사채	156-1	2025-06-09	채무상환자금	18,000	채무상환자금	18,000	-
공모 회사채	156-2	2025-06-09	운영자금	40,000	운영자금	40,000	-

3. 모회사, 자회사 및 기업결합사항 등

모회사 현황

해당사항 없음

자회사 현황 및 그 밖의 중요한 기업결합사항

단위: 주, 백만 원

상호	본점 소재지	자본금	주요업종	소유주식수	소유비율	거래관계
금호피앤비화학(주)	전라남도 여수시 여수산단2로 218	136,332	석유화학제품 제조 및 판매	21,000,000	100.00%	원료 구매 (Phenol, MIBK, AMS)
금호미쓰이화학(주)	서울특별시 중구 청계천로 100	35,000	석유화학제품 제조 및 판매	1,750,000	50.00%	원료 구매 (아닐린)
금호폴리켄(주)	서울특별시 중구 청계천로 100	21,500	석유화학제품 제조 및 판매	4,300,000	100.00%	원료 구매 (TPV)
금호리조트(주)	경기도 용인시 처인구 양지면 양대로 290	89,275	휴양콘도 운영업	11,913,236	66.72%	콘도 회원권 구매
금호티앤엘(주)	전라남도 여수시 여수산단로 1469-100	93,554	창고 및 운송관련 서비스업	18,710,860	100.00%	항만하역 및 화물운송
코리아에너지발전소(주)	경상남도 사천시 사남면 공단1로 78	15,074	발전업	1,449,037	96.13%	태양광발전 부지 임대
영광백수풍력발전(주)	전라남도 영광군 백수읍 백수로 479-60	20,000	발전업	2,040,000	51.00%	해당 없음
여수페트로(주)	전라남도 여수시 여수산단4로 240	800	수상 운송업	35,520	22.20%	항만하역 및 사외배관 관리
케이앤에이치 특수가스(주)	전라남도 여수시 화치동 1293-4	1,045	산업용 가스 제조업	209,032	100.00%	이산화탄소 배기가스 판매
상해금호일려소료 유한공사	No.1299, Ping'an Road, Zhuanqiao Town, Minhang District, Shanghai	40,000,000 RMB	석유화학제품 제조 및 판매	출자금형태	50.00%	원료 판매 (ABS Powder)
금호일려소료과기 (태국) 유한공사	G.K. Land Industrial Park, No.119/23 Moo.4, Pluakdaeng, Pluakdaeng, Rayong 21140, Thailand	94,000,000 THB	석유화학제품 제조 및 판매	470,000	50.00%	해당 없음
금호페트로홀딩스 유한공사	Units 04-05, 26/F, Railway Plaza, 39 Chatham Road South, Tsim Sha Tsui, Kowloon, Hong Kong	20,683,630.02 USD	해외투자 지주회사	3,835,380	100.00%	해당 없음

4. 최근 3년간 영업실적 및 재산상태

영업실적

2025.12.31 기준 / 단위: 원

과목	제49(당기) '25.1.1 ~ '25.12.31	제48(전기) '24.1.1 ~ '24.12.31	제47(전전기) '23.1.1 ~ '23.12.31
I. 매출액	4,571,978,509,755	4,854,274,755,589	4,196,148,138,989
II. 매출원가	4,164,608,863,621	4,456,519,593,472	3,768,541,355,633
III. 매출총이익	407,369,646,134	397,755,162,117	427,606,783,356
IV. 판매비와 일반관리비	209,248,733,364	208,119,757,613	195,038,874,794
V. 영업이익	198,120,912,770	189,635,404,504	232,567,908,562
VI. 기타수익	133,705,813,391	183,183,059,193	158,476,198,957
VII. 기타비용	99,168,349,466	60,554,701,597	55,313,988,163
VIII. 금융수익	29,716,061,433	37,364,844,916	35,046,973,586
IX. 금융비용	47,353,265,918	48,369,218,616	35,091,725,125
X. 법인세차감전순이익	215,021,172,210	301,259,388,400	335,685,367,817
XI. 법인세비용	39,290,269,155	40,301,814,028	32,713,259,256
XII. 당기순이익	175,730,903,055	260,957,574,372	302,972,108,561

참고자료

연결재무제표 기준 / 단위: 원

과목	제49(당기) '25.1.1 ~ '25.12.31	제48(전기) '24.1.1 ~ '24.12.31	제47(전전기) '23.1.1 ~ '23.12.31
I. 매출액	6,915,145,099,921	7,155,003,786,012	6,322,528,187,782
II. 매출원가	6,311,215,400,033	6,569,448,551,818	5,676,662,262,889
III. 매출총이익	603,929,699,888	585,555,234,194	645,865,924,893
IV. 판매비와 일반관리비	332,101,190,342	312,750,926,606	286,904,042,933
V. 영업이익	271,828,509,546	272,804,307,588	358,961,881,960
VI. 기타수익	109,434,003,953	121,833,650,881	92,157,309,455
VII. 기타비용	147,144,916,502	88,379,374,406	91,415,499,680
VIII. 금융수익	53,972,100,872	77,488,480,681	74,602,457,347
IX. 금융비용	70,293,841,792	69,556,345,344	60,355,470,349
X. 지분법이익	131,052,982,957	93,422,863,565	111,132,065,526
XI. 법인세차감전순이익	348,848,839,034	407,613,582,965	485,082,744,259
XII. 법인세비용	57,914,058,385	59,011,569,563	38,039,208,143
XIII. 당기순이익	290,934,780,649	348,602,013,402	447,043,536,116
지배기업소유주지분순이익	290,936,738,220	348,621,508,633	446,820,153,023
비지배지분순이익	-1,957,571	-19,495,231	223,383,093

재산상태

2025.12.31 기준 / 단위: 원

과목	제49(당기) 2025.12.31	제48(당기) 2024.12.31	제47(전기) 2023.12.31
자산			
I. 비유동자산			
(1) 유형자산	1,748,345,284,588	1,860,823,991,619	1,846,958,469,663
(2) 무형자산	24,981,220,972	21,253,540,215	17,225,331,616
(3) 종속, 공동, 관계기업주식	848,724,792,363	793,360,830,785	809,916,778,814
(4) 기타비유동자산	451,906,764,217	399,820,753,426	417,960,681,789
비유동자산 합계	3,073,958,062,140	3,075,259,116,045	3,092,061,261,882
II. 유동자산			
(1) 매출채권 등	1,045,005,096,567	1,005,485,489,186	897,060,966,229
(2) 재고자산	501,185,366,202	592,344,497,096	444,635,599,137
유동자산 합계	1,546,190,462,769	1,597,829,986,282	1,341,696,565,366
자산 총계	4,620,148,524,909	4,673,089,102,327	4,433,757,827,248
자본			
I. 자본금	167,455,885,000	167,455,885,000	167,455,885,000
II. 자본잉여금	298,065,365,852	298,065,365,852	298,065,365,852
III. 기타포괄손익누계액	-89,179,688,198	-108,039,653,894	-97,618,415,398
IV. 자본조정	-25,066,504,713	-31,335,219,268	-37,603,933,823
V. 이익잉여금	3,035,427,039,521	2,983,215,252,929	2,885,306,700,582
자본 합계	3,386,702,097,462	3,309,361,630,619	3,215,605,602,213
부채			
I. 비유동부채	410,928,772,895	379,845,834,045	282,203,448,563
II. 유동부채	822,517,654,552	983,881,637,663	935,948,776,472
부채 합계	1,233,446,427,447	1,363,727,471,708	1,218,152,225,035
부채와 자본 총계	4,620,148,524,909	4,673,089,102,327	4,433,757,827,248

4. 최근 3년간 영업실적 및 재산상태

재산상태

참고자료

연결재무제표 기준 / 단위: 원

과목	제49(당)기 2025.12.31	제48(당)기 2024.12.31	제47(전)기 2023.12.31
자산			
I. 비유동자산			
(1) 유형자산	3,926,965,811,684	4,101,539,761,816	3,964,986,682,250
(2) 무형자산	41,580,169,635	38,106,806,544	37,087,481,005
(3) 공동, 관계기업주식	1,175,140,579,739	993,547,311,183	887,689,856,083
(4) 기타비유동자산	589,238,515,929	496,105,763,950	518,523,051,832
비유동자산 합계	5,732,925,076,987	5,629,299,643,493	5,408,287,071,170
II. 유동자산			
(1) 매출채권 등	1,882,705,094,635	1,752,519,029,211	1,825,798,181,770
(2) 재고자산	858,849,008,765	958,420,279,555	745,609,380,745
유동자산 합계	2,741,554,103,400	2,710,939,308,766	2,571,407,562,515
자산 총계	8,474,479,180,387	8,340,238,952,259	7,979,694,633,685
자본			
I. 자본금			
II. 자본잉여금			
III. 자본조정			
IV. 기타포괄손익누계액			
V. 이익잉여금			
VI. 비지배지분			
자본 합계	6,246,537,410,457	6,042,223,071,506	5,834,019,542,304
부채			
I. 비유동부채			
II. 유동부채			
부채 합계	2,227,941,769,930	2,298,015,880,753	2,145,675,091,381
부채와 자본 총계	8,474,479,180,387	8,340,238,952,259	7,979,694,633,685

5. 회사가 대처할 과제

중장기 경영목표



2026년도 경영전략

구분	부문별 실천전략
합성고무	고기능성 소재(SSBR) 공급 확대 및 전방 수요 증가에 대응한 NB Latex 수익성 개선
합성수지	신규 거래처 개발로 용도별 판매 다각화 및 고부가/고기능 제품 판매 확대
정밀화학	원료 내재화를 통한 원가 경쟁력 기반의 판매량 증대 및 해외 신규 고객 발굴
에너지	CCUS 추진 및 바이오매스 사용량 증대 등 탄소 저감 활동 지속
건자재	공공발주처/대형 건설사 수주 확대를 통한 시장 지위 확보 및 신규/틈새 시장 진입

6. 이사 및 감사 현황 (등기)

2025.12.31 기준

성명	성별	출생년월	직위	등기임원 여부	상근 여부	담당업무	주요 경력	재직 기간*	임기 만료일	회사와의 거래관계	타법인 겸직 현황
백중훈	남	1961년 09월	사장	사내이사/대표이사	상근	대표이사 사장 / 경영위원회 위원장, ESG위원회 위원	現 금호석유화학(주) 대표이사	4년 9개월	2027년 03월 22일	-	금호피앤비(주) 사내이사(등기) 금호미쓰이(주) 사내이사(등기)
박준경	남	1978년 04월	사장	사내이사	상근	사장 / 경영위원회 위원, ESG위원회 위원	現 금호석유화학(주) 사장	3년 5개월	2028년 03월 25일	-	금호피앤비(주) 사내이사(등기) 금호폴리켄(주) 사내이사(등기)
고영도	남	1965년 05월	전무	사내이사	상근	관리본부장 / 경영위원회 위원	現 금호석유화학(주) 관리본부장	4년 6개월	2027년 03월 22일	-	금호폴리켄(주) 사내이사(등기)
최도성	남	1952년 10월	이사	사외이사	비상근	이사회 의장 / 사외이사후보추천 위원회 위원장, 감사위원회 위원, ESG위원회 위원	現 한동대학교 총장	4년 9개월	2027년 03월 22일	-	-
이정미	여	1962년 06월	이사	사외이사	비상근	내부거래위원회 위원장, ESG위원회 위원, 사외이사후보 추천위원회 위원	前 헌법재판소 헌법재판관	4년 9개월	2027년 03월 22일	-	법무법인 해송 대표변호사
박상수	남	1954년 02월	이사	사외이사	비상근	감사위원회 위원장, 내부거래위원회 위원	現 경희대학교 경영대학 명예교수	3년 9개월	2028년 03월 25일	-	-
권태균	남	1955년 11월	이사	사외이사	비상근	보상위원회 위원장, 내부거래위원회 위원	前 조달청 청장	3년 5개월	2028년 03월 25일	-	포스코홀딩스(주) 사외이사(등기)
이지윤	여	1956년 12월	이사	사외이사	비상근	ESG위원회 위원장, 보상위원회 위원	前 한국화학물질관리 협회 부회장	3년 5개월	2028년 03월 25일	-	-
양정원	남	1961년 10월	이사	사외이사	비상근	감사위원회 위원, 사외이사후보추천 위원회 위원, 보상위원회 위원	前 삼성액티브 자산운용 대표이사 CEO	2년 9개월	2027년 03월 22일	-	KB증권 사외이사(등기)
민세진	여	1974년 4월	이사	사외이사	비상근	ESG위원회 위원, 내부거래위원회 위원	前 동국대학교 경제학과 교수	9개월	2028년 03월 25일	-	한국엔컴퍼니 사외이사(등기)

* 재직기간을 등기임원 선임일 기준으로 작성함

7. 대주주 현황

2025.12.31 기준 / 단위: 주

주주명	보통주식		우선주식		합계		회사와의 거래관계	해당 대주주에 대한 회사의 출자 현황	비고
	소유주식수	소유비율	소유주식수	소유비율	소유주식수	소유비율			
박찬구 외 6인	2,057,017	7.90%	-	0.00%	2,057,017	7.08%	-		
박준경	2,183,120	8.39%	-	0.00%	2,183,120	7.51%	-		
박주형	322,561	1.24%	-	0.00%	322,561	1.11%	-	해당 없음	
박철완 외 4인	3,028,896	11.64%	-	0.00%	3,028,896	10.42%	-		
국민연금공단	2,535,331	9.74%	201,168	6.65%	2,736,499	9.42%	-		

* 소유비율은 각각 보통주식/우선주식/발행주식 총수에 대한 비율임

8. 회사, 회사 및 자회사 또는 회사의 자회사의 타회사에 대한 출자 현황

2025.12.31 기준

타회사 명칭	투자 및 출자회사 (당사 또는 자회사)	다른회사에 출자한		당사에 출자한 타회사의	
		소유주식수	소유비율	소유주식수	소유비율
금호피앤비화학(주)	금호석유화학(주)	21,000,000	100.00%		
금호티앤엘(주)	금호석유화학(주)	18,710,860	100.00%		
금호폴리켄(주)	금호석유화학(주)	4,300,000	100.00%		
코리아에너지발전소(주)	금호석유화학(주)	1,449,037	96.13%		
금호리조트(주)	금호석유화학(주)	11,913,236	66.72%		
	금호피앤비화학(주)	5,941,764	33.28%		
금호페트로홀딩스유한공사	금호석유화학(주)	3,835,380	100.00%		
KUMHO PETROCHEMICAL MALAYSIA Sdn. Bhd.	금호석유화학(주)	1,161,400	100.00%		
PT KUMHO PETROCHEMICAL INDONESIA	금호석유화학(주)	9,990	99.90%		
	금호페트로홀딩스유한공사	10	0.10%		
KKPC AMERICA Inc	금호석유화학(주)	230,000	100.00%		
KUMHO PETROCHEMICAL GERMANY GmbH	금호석유화학(주)	65,000	100.00%		
케이앤에이치특수가스(주)	금호석유화학(주)	209,032	100.00%		

8. 회사, 회사 및 자회사 또는 회사의 자회사의 타회사에 대한 출자 현황

2025.12.31 기준

타회사 명칭	투자 및 출자회사 (당사 또는 자회사)	다른회사에 출자한		당사에 출자한 타회사의	
		소유주식수	소유비율	소유주식수	소유비율
영광백수풍력발전(주)	금호석유화학(주)	2,040,000	51.00%		
Kumho Holdings (H.K.) Co., Ltd.	금호석유화학(주)	25,321,321	18.71%		
	금호리조트(주)	100,931,343	74.59%		
	금호개발상사(주)	9,061,692	6.70%		
	금호개발상사(주)	300,000	100.00%		
금호그린바이오부산(주)	금호개발상사(주)	300,000	100.00%		
금호미쓰이화학(주)	금호석유화학(주)	1,750,000	50.00%		
상해금호일려소료유한공사	금호석유화학(주)	-	50.00%		
금호일려소료과기(태국) 유한공사	금호석유화학(주)	470,000	50.00%		
이지스일반사모부동산투자신탁 제130-4호	금호석유화학(주)	50,000,000,000	21.40%		
여수페트로(주)	금호석유화학(주)	35,520	22.20%		
	금호피앤비화학(주)	32,320	20.20%		
비틀라카본코리아(주)	금호석유화학(주)	1,038,090	15.00%		
(주)한주	금호석유화학(주)	155,050	13.71%		
브이아이아름다운인생 이벤트드리븐 일반사모투자신탁1호	금호석유화학(주)	36,816,401,503	99.72%		
브이아이 아시아크레딧 사모투자신탁	금호석유화학(주)	5,000,000,000	29.41%		
브이아이 혁신기업투자증권 1호	금호석유화학(주)	5,520,317,529	25.48%		
파빌리온엠씨클라이밋제일호사모투자	금호석유화학(주)	5,030,529,933	19.60%		
금호개발상사(주)	금호피앤비화학(주)	1,175,000	100.00%		
(주)디앤케이캠텍	금호피앤비화학(주)	3,000,000	50.00%		
강소금호양농화공유한공사	금호피앤비화학(주)	150,000,000	50.00%		
OCIKumho Sdn. Bhd	금호피앤비화학(주)	332,032,815	50.00%		
코리아임팩트스케일업투자조합	금호피앤비화학(주)	300	12.00%		
KUMHO P&B CHEMICALS EUROPE GmbH	금호피앤비화학(주)	25,000	100.00%		
(주)강원학교태양광	코리아에너지발전소(주)	1,517,000	100.00%		
철도솔리(주)	코리아에너지발전소(주)	712,537	99.94%		
금호석유화학무역(상해)유한공사	금호페트로홀딩스유한공사	2,064,690	100.00%		
ASIANA WEIHAI COUNTRY CLUB&RESORT Co.,Ltd	Kumho Holdings (H.K.) Co., Ltd.	79,096,781	100.00%		

9. 주요채권자 등

2025.12.31 기준 / 단위: 백만 원

채권자명	채권액	주식소유현황		비고
		소유주식수(주)	소유비율(%)	
한국산업은행	260,000	-	-	
우리은행	30,000	-	-	
농협은행	15,000	-	-	
국민은행	30,000	-	-	
신한은행	38,000	-	-	
한국수출입은행	30,000	-	-	
광주은행	12,000	-	-	
중국건설은행	30,000	-	-	
회사채	200,000			
기타	-	-	-	
총계	645,000	-	-	

* 네고차입금 제외

10. 결산기 후에 생긴 중요한 사실

해당사항 없음

11. 기타 영업에 관한 중요한 사항

'4. 최근 3년간 영업실적 및 재산상태' 중 '1)영업실적' 및 '2)재산상태' 참조

FINANCIAL REPORT

금호석유화학은 관세 정책 변화, 환율 변동 등 빠르게 변화하는 경영환경 속에서도 전략 제품 판매 및 핵심 고객 파트너십 확대 등 내실 경영을 강화하면서 흑자 경영을 이어 나가고 있습니다. 또한 시장 변화의 속도에 맞추어 고객의 니즈를 파악하여 선제적으로 투자하고 선도적 연구 개발을 추진하며 성장 기반을 다지고 있습니다. 앞으로도 금호석유화학은 변화를 앞서 준비하고, 도전에 능동적으로 대응함으로써 성장의 해법을 찾을 것이며, 그 중심에 지속가능한 기업가치 향상을 두고 이해관계자 모두와 함께 성장하겠습니다.

- 38 별도재무제표
- 44 연결재무제표
- 52 감사보고서
- 58 내부회계관리제도 운영실태 보고서

- 60 Global Network



별도재무제표

1. 재무상태표

제49기 2025년 12월 31일 현재 | 제48기 2024년 12월 31일 현재

금호석유화학주식회사
(단위: 원)

과목	제49기말	제48기말
자산		
I. 비유동자산	3,073,958,062,140	3,075,259,116,045
유형자산	1,748,345,284,588	1,860,823,991,619
사용권자산	56,828,029,662	24,875,606,366
투자부동산	95,583,251,997	94,601,032,444
무형자산	24,981,220,972	21,253,540,215
중속기업, 공동기업및관계기업투자주식	848,724,792,363	793,360,830,785
기타포괄손익-공정가치측정금융자산	139,081,312,202	136,718,414,830
당기손익-공정가치측정금융자산	79,088,140,739	66,001,016,586
순확정급여자산	50,744,142,441	32,574,981,931
장기대여금및기타채권	7,299,014,609	8,045,215,206
이연법인세자산	22,497,151,527	35,690,996,745
기타비유동자산	785,721,040	1,313,489,318
II. 유동자산	1,546,190,462,769	1,597,829,986,282
재고자산	501,185,366,202	592,344,497,096
파생상품자산	-	4,261,378,711
매출채권	440,350,160,108	567,859,633,708
대여금및기타채권	103,981,009,849	58,096,231,433
현금및현금성자산	473,846,687,502	325,214,150,849
기타유동자산	26,827,239,108	50,054,094,485
자산 총계	4,620,148,524,909	4,673,089,102,327

제49기 2025년 12월 31일 현재 | 제48기 2024년 12월 31일 현재

금호석유화학주식회사
(단위: 원)

과목	제49기말	제48기말
자본		
자본금	167,455,885,000	167,455,885,000
자본잉여금	298,065,365,852	298,065,365,852
자본조정	-25,066,504,713	-31,335,219,268
기타포괄손익누계액	-89,179,688,198	-108,039,653,894
이익잉여금	3,035,427,039,521	2,983,215,252,929
자본 총계	3,386,702,097,462	3,309,361,630,619
부채		
I. 비유동부채	410,928,772,895	379,845,834,045
장기미지급금및기타채무	19,502,403	19,516,557
차입금	334,524,231,644	346,191,580,667
리스부채	53,162,460,768	19,229,743,864
장기미지급비용	21,871,034,289	12,742,552,803
충당부채	1,351,543,791	1,662,440,154
II. 유동부채	822,517,654,552	983,881,637,663
매입채무	276,363,958,617	394,331,455,563
미지급금및기타채무	136,056,710,101	175,312,654,660
차입금	334,331,000,492	347,730,892,653
리스부채	4,411,400,695	5,276,275,052
미지급법인세	16,671,643,962	14,603,879,156
충당부채	1,960,363,439	1,202,763,554
기타유동부채	52,722,577,246	45,423,717,025
부채 총계	1,233,446,427,447	1,363,727,471,708
부채 및 자본 총계	4,620,148,524,909	4,673,089,102,327

2. 손익계산서

제49기 2025년 01월 01일부터 2025년 12월 31일까지 | 제48기 2024년 01월 01일부터 2024년 12월 31일까지

금호석유화학주식회사
(단위: 원)

과목	제49기	제48기
I. 매출액	4,571,978,509,755	4,854,274,755,589
II. 매출원가	4,164,608,863,621	4,456,519,593,472
III. 매출총이익	407,369,646,134	397,755,162,117
판매비와관리비	209,248,733,364	208,119,757,613
IV. 영업이익	198,120,912,770	189,635,404,504
기타수익	133,705,813,391	183,183,059,193
기타비용	99,168,349,466	60,554,701,597
금융수익	29,716,061,433	37,364,844,916
금융비용	47,353,265,918	48,369,218,616
V. 법인세비용차감전순이익	215,021,172,210	301,259,388,400
법인세비용	39,290,269,155	40,301,814,028
VI. 당기순이익	175,730,903,055	260,957,574,372
VII. 주당이익		
보통주 기본및희석주당이익	6,820	9,972
우선주 기본및희석주당이익	6,920	10,087

3. 포괄손익계산서

제49기 2025년 01월 01일부터 2025년 12월 31일까지 | 제48기 2024년 01월 01일부터 2024년 12월 31일까지

금호석유화학주식회사
(단위: 원)

과목	제49기	제48기
I. 당기순이익	175,730,903,055	260,957,574,372
II. 기타포괄손익	8,950,795,426	-40,690,621,996
1. 후속적으로 당기손익으로 재분류되지 않는 항목	8,950,795,426	-40,690,621,996
순확정급여부채(자산)의 재측정요소	3,193,955,218	-13,127,308,437
기타포괄손익-공정가치측정 금융자산평가손익	5,756,840,208	-27,563,313,559
III. 총포괄이익	184,681,698,481	220,266,952,376

4. 자본변동표

제49기 2025년 01월 01일부터 2025년 12월 31일까지 | 제48기 2024년 01월 01일부터 2024년 12월 31일까지

금호석유화학주식회사
(단위: 원)

과목	자본금	자본잉여금	자본조정	기타포괄손익누계액	이익잉여금	총계
2024.01.01 (전기초)	167,455,885,000	298,065,365,852	-37,603,933,823	-97,618,415,398	2,885,306,700,582	3,215,605,602,213
<총포괄손익>						
당기순이익	-	-	-	-	260,957,574,372	260,957,574,372
기타포괄손익-공정가치측정 금융자산평가손익	-	-	-	-27,563,313,559	-	-27,563,313,559
기타포괄손익-공정가치측정 금융자산대체	-	-	-	17,142,075,063	-17,142,075,063	-
순확정급여부채(자산)의 재측정요소	-	-	-	-	-13,127,308,437	-13,127,308,437
<자본에 직접반영된 주주와의 거래>						
연차배당	-	-	-	-	-76,485,934,200	-76,485,934,200
자기주식의 취득	-	-	-50,024,989,770	-	-	-50,024,989,770
자기주식의 소각	-	-	56,293,704,325	-	-56,293,704,325	-
2024.12.31 (전기말)	167,455,885,000	298,065,365,852	-31,335,219,268	-108,039,653,894	2,983,215,252,929	3,309,361,630,619
2025.01.01 (당기초)						
2025.01.01 (당기초)	167,455,885,000	298,065,365,852	-31,335,219,268	-108,039,653,894	2,983,215,252,929	3,309,361,630,619
<총포괄손익>						
당기순이익	-	-	-	-	175,730,903,055	175,730,903,055
기타포괄손익-공정가치측정 금융자산평가손익	-	-	-	5,756,840,208	-	5,756,840,208
기타포괄손익-공정가치측정 금융자산대체	-	-	-	13,103,125,488	-13,103,125,488	-
순확정급여부채(자산)의 재측정요소	-	-	-	-	3,193,955,218	3,193,955,218
<자본에 직접반영된 주주와의 거래>						
연차배당	-	-	-	-	-57,316,500,100	-57,316,500,100
자기주식의 취득	-	-	-50,024,731,538	-	-	-50,024,731,538
자기주식의 소각	-	-	56,293,446,093	-	-56,293,446,093	-
2025.12.31 (당기말)	167,455,885,000	298,065,365,852	-25,066,504,713	-89,179,688,198	3,035,427,039,521	3,386,702,097,462

5. 현금흐름표

제49기 2025년 01월 01일부터 2025년 12월 31일까지 | 제48기 2024년 01월 01일부터 2024년 12월 31일까지

금호석유화학주식회사
(단위: 원)

과목	제49기	제48기
I. 영업활동으로 인한 현금흐름	500,332,628,356	210,078,447,101
영업에서 창출된 현금	480,267,346,425	145,772,023,357
이자의 수취	13,791,040,884	13,294,232,250
이자의 지급	-28,876,283,832	-31,122,941,296
배당금의 수취	59,561,033,111	97,344,036,159
법인세납부	-24,410,508,232	-15,208,903,369
II. 투자활동으로 인한 현금흐름	-216,842,494,951	-143,409,869,783
단기대여금의 회수	256,835,536	85,017,983
장기대여금의 대여	-425,000,000	-310,000,000
단기금융상품의 증가	-233,996,000,000	-47,894,000,000
단기금융상품의 감소	183,822,000,000	67,894,000,000
유형자산의 취득	-108,459,541,281	-190,716,806,777
유형자산의 처분	211,262,954	671,001,094
무형자산의 취득	-4,789,304,216	-374,393,271
무형자산의 처분	459,090,910	-
종속, 공동및관계기업투자주식의 취득	-55,363,961,578	-1,379,167,952
종속, 공동및관계기업투자주식의 처분	-	22,846,800,000
당기손익공정가치측정금융자산의 취득	-17,319,479,117	-9,561,697,366
당기손익공정가치측정금융자산의 처분	15,321,279,620	5,236,761,503
기타포괄손익공정가치측정 금융자산의 취득	-5,000,005,575	-
기타포괄손익공정가치측정 금융자산의 처분	8,440,327,796	10,092,615,003

제49기 2025년 01월 01일부터 2025년 12월 31일까지 | 제48기 2024년 01월 01일부터 2024년 12월 31일까지

금호석유화학주식회사
(단위: 원)

과목	제49기	제48기
III. 재무활동으로 인한 현금흐름	-134,706,854,095	-52,276,531,079
사채의 발행	99,545,568,400	99,557,326,800
단기차입금의 순증감	-58,467,473,111	16,309,513,130
장기차입금의 차입	11,500,000,000	68,500,000,000
파생상품거래정산 현금유입	4,119,000,000	858,000,000
유동성장기부채의 상환	-78,000,000,000	-103,788,000,000
파생상품거래정산 현금유출	-	-1,302,000,000
리스부채의 상환	-6,064,702,116	-5,903,044,569
배당금의 지급	-57,314,515,730	-76,483,336,670
자기주식 취득	-50,024,731,538	-50,024,989,770
IV. 현금및현금성자산에 대한 환율변동효과	-150,742,657	2,273,626,221
V. 현금및현금성자산의 증가(감소) (I + II + III + IV)	148,632,536,653	16,665,672,460
VI. 기초의 현금및현금성자산	325,214,150,849	308,548,478,389
VII. 기말의 현금및현금성자산	473,846,687,502	325,214,150,849

연결재무제표

1. 연결재무상태표

제49(당)기 2025년 12월 31일 현재 | 제48(전)기 2024년 12월 31일 현재

금호석유화학주식회사 및 종속기업들
(단위: 원)

과목	제49(당)기말	제48(전)기말
자산		
I. 비유동자산	5,732,925,076,987	5,629,299,643,493
유형자산	3,926,965,811,684	4,101,539,761,816
사용권자산	137,865,093,948	75,788,098,737
투자부동산	113,632,435,748	112,523,006,697
무형자산	41,580,169,635	38,106,806,544
공동기업및관계기업투자주식	1,175,140,579,739	993,547,311,183
기타포괄손익-공정가치측정금융자산	139,470,491,702	137,131,067,472
당기손익-공정가치측정금융자산	82,275,660,739	67,953,816,586
순확정급여자산	56,251,587,418	36,070,582,227
장기대여금및기타채권	17,106,319,675	15,124,557,785
이연법인세자산	41,037,623,714	48,893,071,994
기타비유동자산	1,599,302,985	2,621,562,452
II. 유동자산	2,741,554,103,400	2,710,939,308,766
재고자산	858,849,008,765	958,420,279,555
파생상품자산	-	4,261,378,711
매출채권	725,142,368,589	868,847,945,776
대여금및기타채권	457,848,872,746	373,869,540,566
현금및현금성자산	650,436,032,913	429,285,910,593
기타유동자산	47,260,524,516	73,931,548,026
당기법인세자산	2,017,295,871	2,322,705,539
자산 총계	8,474,479,180,387	8,340,238,952,259

제49(당)기 2025년 12월 31일 현재 | 제48(전)기 2024년 12월 31일 현재

금호석유화학주식회사 및 종속기업들
(단위: 원)

과목	제49(당)기말	제48(전)기말
자본		
I. 지배기업소유주지분	6,245,291,877,385	6,037,777,043,046
자본금	167,455,885,000	167,455,885,000
자본잉여금	403,097,632,973	403,535,295,129
자본조정	-25,648,871,136	-31,917,585,691
기타포괄손익누계액	-42,530,152,161	-72,509,311,430
이익잉여금	5,742,917,382,709	5,571,212,760,038
II. 비지배지분	1,245,533,072	4,446,028,460
자본 총계	6,246,537,410,457	6,042,223,071,506
부채		
I. 비유동부채	861,461,231,250	763,538,998,860
장기미지급금및기타채무	99,072,179,929	102,443,036,830
장기미지급비용	31,106,797,539	17,960,744,710
차입금	447,017,694,644	427,931,288,413
리스부채	119,428,332,849	52,042,832,362
순확정급여부채	7,413,347,696	14,017,564,456
이연법인세부채	101,058,134,063	98,847,790,014
충당부채	3,171,320,953	4,008,480,167
기타부채	53,193,423,577	46,287,261,908
II. 유동부채	1,366,480,538,680	1,534,476,881,893
매입채무	418,583,579,900	543,605,102,636
미지급금및기타채무	368,103,079,607	414,828,640,525
차입금	432,751,533,008	454,671,424,551
리스부채	8,849,889,661	10,541,469,564
미지급법인세	30,523,897,514	24,530,740,664
충당부채	2,613,722,239	1,807,668,320
기타유동부채	101,431,832,586	84,430,161,480
단기금융보증부채	3,623,004,165	61,674,153
부채 총계	2,227,941,769,930	2,298,015,880,753
부채와 자본 총계	8,474,479,180,387	8,340,238,952,259

2. 연결손익계산서

제49(당)기 2025년 1월 1일부터 2025년 12월 31일까지 | 제48(전)기 2024년 1월 1일부터 2024년 12월 31일까지 금호석유화학주식회사 및 종속기업들 (단위: 원)

과목	제49(당)기	제48(전)기
I. 매출액	6,915,145,099,921	7,155,003,786,012
II. 매출원가	6,311,215,400,033	6,569,448,551,818
III. 매출총이익	603,929,699,888	585,555,234,194
판매비와관리비	332,101,190,342	312,750,926,606
IV. 영업이익	271,828,509,546	272,804,307,588
기타수익	109,434,003,953	121,833,650,881
기타비용	147,144,916,502	88,379,374,406
금융수익	53,972,100,872	77,488,480,681
금융비용	70,293,841,792	69,556,345,344
지분법손익	131,052,982,957	93,422,863,565
V. 법인세비용차감전순이익	348,848,839,034	407,613,582,965
법인세비용	57,914,058,385	59,011,569,563
VI. 당기순이익	290,934,780,649	348,602,013,402
지배기업소유주지분순이익	290,936,738,220	348,621,508,633
비지배지분순이익	-1,957,571	-19,495,231
VII. 주당손익		
보통주 기본주당이익	11,300	13,328
우선주 기본주당이익	11,391	13,423

3. 연결포괄손익계산서

제49(당)기 2025년 1월 1일부터 2025년 12월 31일까지 | 제48(전)기 2024년 1월 1일부터 2024년 12월 31일까지 금호석유화학주식회사 및 종속기업들 (단위: 원)

과목	제49(당)기	제48(전)기
I. 당기순이익	290,934,780,649	348,602,013,402
II. 기타포괄손익	24,356,989,913	-13,830,481,514
1. 후속적으로 당기손익으로 재분류되지 않는 항목	13,220,055,997	-46,714,325,148
순확정급여부채(자산)의 재측정요소	5,513,738,257	-18,935,596,544
기타포괄손익-공정가치 측정금융자산평가손익	5,739,099,865	-27,565,751,309
지분법이익잉여금	1,967,217,875	-212,977,295
2. 후속적으로 당기손익으로 재분류되는 항목	11,136,933,916	32,883,843,634
해외사업환산손익	276,623,439	-753,644,190
지분법자본변동	10,860,310,477	33,637,487,824
III. 총포괄이익	315,291,770,562	334,771,531,888
지배기업소유주지분 총포괄이익	315,293,728,133	334,791,027,119
비지배지분 총포괄이익(손실)	-1,957,571	-19,495,231

4. 자본변동표

제49(당)기 2025년 1월 1일부터 2025년 12월 31일까지 | 제48(전)기 2024년 1월 1일부터 2024년 12월 31일까지 금호석유화학주식회사 및 종속기업들 (단위: 원)

과목	자본금	자본잉여금	자본조정	기타포괄손익누계액	이익잉여금	비지배지분	총계
2024.01.01 (전기초)	167,455,885,000	403,535,295,157	-38,186,300,246	-94,969,478,818	5,391,661,538,830	4,522,602,381	5,834,019,542,304
<총포괄손익>							
전기순이익	-	-	-	-	348,621,508,633	-19,495,231	348,602,013,402
기타포괄손익- 공정가치측정 금융자산대체	-	-	-	17,142,075,063	-17,142,075,063	-	-
기타포괄손익- 공정가치측정 금융자산평가손익	-	-	-	-27,565,751,309	-	-	-27,565,751,309
해외사업환산손익	-	-	-	-753,644,190	-	-	-753,644,190
지분법자본변동	-	-	-	33,637,487,824	-	-	33,637,487,824
지분법 이익잉여금 변동	-	-	-	-	-212,977,295	-	-212,977,295
재측정요소	-	-	-	-	-18,935,596,544	-	-18,935,596,544
<자본에 직접반영된 주주와의 거래>							
종속기업 유상증자 참여	-	-28	-	-	2	144,512,026	144,512,000
자기주식의 취득	-	-	-50,024,989,770	-	-	-	-50,024,989,770
자기주식의 소각	-	-	56,293,704,325	-	-56,293,704,325	-	-
연차배당	-	-	-	-	-76,485,934,200	-201,590,716	-76,687,524,916
2024.12.31 (전기말)	167,455,885,000	403,535,295,129	-31,917,585,691	-72,509,311,430	5,571,212,760,038	4,446,028,460	6,042,223,071,506

제49(당)기 2025년 1월 1일부터 2025년 12월 31일까지 | 제48(전)기 2024년 1월 1일부터 2024년 12월 31일까지 금호석유화학주식회사 및 종속기업들 (단위: 원)

과목	자본금	자본잉여금	자본조정	기타포괄손익누계액	이익잉여금	비지배지분	총계
2025.01.01 (당기초)	167,455,885,000	403,535,295,129	-31,917,585,691	-72,509,311,430	5,571,212,760,038	4,446,028,460	6,042,223,071,506
<총포괄손익>							
당기순이익	-	-	-	-	290,936,738,220	-1,957,571	290,934,780,649
기타포괄손익- 공정가치측정 금융자산대체	-	-	-	13,103,125,488	-13,103,125,488	-	-
기타포괄손익- 공정가치측정 금융자산평가손익	-	-	-	5,739,099,865	-	-	5,739,099,865
해외사업환산손익	-	-	-	276,623,439	-	-	276,623,439
지분법 자본변동	-	-	-	10,860,310,477	-	-	10,860,310,477
지분법 이익잉여금 변동	-	-	-	-	1,967,217,875	-	1,967,217,875
재측정요소	-	-	-	-	5,513,738,257	-	5,513,738,257
<자본에 직접반영된 주주와의 거래>							
종속기업투자의 증가	-	-202,988,896	-	-	-	-2,996,979,104	-3,199,968,000
종속기업 지분취득	-	-234,673,260	-	-	-	-	-234,673,260
자기주식의 취득	-	-	-50,024,731,538	-	-	-	-50,024,731,538
자기주식의 소각	-	-	56,293,446,093	-	-56,293,446,093	-	-
연차배당	-	-	-	-	-57,316,500,100	-201,558,713	-57,518,058,813
2025.12.31 (당기말)	167,455,885,000	403,097,632,973	-25,648,871,136	-42,530,152,161	5,742,917,382,709	1,245,533,072	6,246,537,410,457

5. 연결현금흐름표

제49(당)기 2025년 1월 1일부터 2025년 12월 31일까지 | 제48(전)기 2024년 1월 1일부터 2024년 12월 31일까지 **금호석유화학주식회사 및 종속기업들**
(단위: 원)

과목	제49(당)기	제48(전)기
I. 영업활동으로 인한 현금흐름	715,308,386,329	322,334,793,729
영업에서 창출된 현금	729,973,372,886	302,190,765,786
이자의 수취	27,160,074,412	34,899,178,785
이자의 지급	-39,043,404,031	-41,871,717,672
배당금의 수취	40,707,206,424	48,770,809,475
법인세납부	-43,488,863,362	-21,654,242,645
II. 투자활동으로 인한 현금흐름	-372,532,430,750	-259,014,074,088
단기금융상품의 취득	-772,246,000,000	-768,577,058,592
단기금융상품의 처분	684,822,000,000	954,418,845,350
장기금융상품의 취득	-500,000,000	-
장기금융상품의 처분	1,500,000	1,000,000,000
당기손익공정가치측정금융자산의 취득	-18,519,479,117	-9,561,697,366
당기손익공정가치측정금융자산의 처분	15,321,279,620	5,236,761,503
기타포괄손익공정가치측정 금융자산의 취득	-5,000,005,575	-
기타포괄손익공정가치측정 금융자산의 처분	8,440,327,796	10,092,615,003
단기대여금의 대여	-6,010,850,355	-
단기대여금의 회수	7,356,386,956	213,685,530
장기대여금의 대여	-826,000,000	-519,000,000
장기대여금의 회수	106,839,606	3,413,556,867
공동및관계기업투자지분의 취득	-80,187,346,688	-39,129,268,000
공동및관계기업투자지분의 처분	-	18,945,372,288
유형자산의 취득	-194,402,300,702	-436,189,485,536
유형자산의 처분	231,251,739	1,666,948,409
무형자산의 취득	-1,218,927,336	-384,393,271
무형자산의 처분	775,454,546	375,197,727
사업결합및연결범위변동으로인한 현금의증감	-11,010,625,540	-
기타투자자산의 취득	-	-16,154,000
기타투자자산의 처분	334,064,300	-

제49(당)기 2025년 1월 1일부터 2025년 12월 31일까지 | 제48(전)기 2024년 1월 1일부터 2024년 12월 31일까지 **금호석유화학주식회사 및 종속기업들**
(단위: 원)

과목	제49(당)기	제48(전)기
III. 재무활동으로 인한 현금흐름	-121,269,420,286	-90,595,990,828
단기차입금의 순차입	-58,804,172,815	-13,133,834,503
사채의 발행	99,545,568,400	99,557,326,800
장기차입금의 차입	54,986,780,000	131,045,000,000
유동성장기부채의 상환	-102,399,959,996	-156,384,854,276
장기차입금의 상환	-183,337,000	-17,955,612,008
리스부채의 상환	-10,992,492,894	-9,990,611,685
파생상품거래정산에 따른 현금유입	4,119,000,000	4,134,000,000
파생상품거래정산에 따른 현금유출	-	-1,302,000,000
배당금의 지급	-57,516,074,443	-76,684,927,386
자기주식의 취득	-50,024,731,538	-50,024,989,770
비지배지분의 유상증자 참여	-	144,512,000
IV. 현금및현금성자산에 대한 환율변동효과	-356,412,973	4,121,695,825
V. 현금및현금성자산의 증가(감소) (I + II + III + IV)	221,150,122,320	-23,153,575,362
VI. 기초의 현금및현금성자산	429,285,910,593	452,439,485,955
VII. 기말의 현금및현금성자산	650,436,032,913	429,285,910,593

감사보고서

감사위원회의 감사보고서

금호석유화학주식회사(이하 “회사”) 감사위원회는 제49기 사업연도(2025년 1월 1일부터 2025년 12월 31일까지)의 회계 및 업무에 대한 감사를 실시하고 그 결과를 다음과 같이 보고합니다.

1. 감사방법의 개요

회계감사를 위하여 회계에 관한 장부와 관계서류를 열람하고 재무제표·연결재무제표 및 동 부속명세서를 검토하였습니다. 필요하다고 인정되는 경우 대조·실사·입회·조회, 그 밖에 적절한 감사절차를 적용하였습니다. 업무감사를 위하여 이사회 및 그 밖의 중요한 회의에 출석하고 필요하다고 인정되는 경우 이사로부터 업무에 관한 보고를 받았으며 중요한 업무에 관한 서류를 열람하고 그 내용을 검토하는 등 적절한 방법을 사용하였습니다.

2. 재무상태표·연결재무상태표 및 포괄손익계산서·연결포괄손익계산서에 관한 사항

재무상태표·연결재무상태표 및 포괄손익계산서·연결포괄손익계산서는 법령 및 정관에 따라 회사의 재무상태와 경영성과를 적정하게 표시하고 있습니다.

3. 이익잉여금처분계산서에 관한 사항

이익잉여금처분계산서는 법령 및 정관에 적합하게 작성되어 있습니다.

4. 영업보고서에 관한 사항

영업보고서는 법령 및 정관에 따라 회사의 상황을 적정하게 표시하고 있습니다.

2026년 3월 4일
금호석유화학주식회사

감사위원회 위원장 박상수 (인)



위원 최도성 (인)



위원 양정원 (인)



감사위원회의 감사보고서

금호석유화학주식회사 1주주 및 이사회 귀중

감사의견

우리는 금호석유화학주식회사(이하 “회사”)의 재무제표를 감사하였습니다. 동 재무제표는 2025년 12월 31일과 2024년 12월 31일 현재의 재무상태표, 동일로 종료되는 양 보고기간의 손익계산서, 포괄손익계산서, 자본변동표 및 현금흐름표 그리고 중요한 회계정책 정보를 포함한 재무제표의 주석으로 구성되어 있습니다.

우리의 의견으로는 별첨된 회사의 재무제표는 회사의 2025년 12월 31일과 2024년 12월 31일 현재의 재무상태, 동일로 종료되는 양 보고기간의 재무성과 및 현금흐름을 한국채택국제회계기준에 따라 중요성의 관점에서 공정하게 표시하고 있습니다.

우리는 또한 회계감사기준에 따라, 「내부회계관리제도 설계 및 운영개념체계」에 근거한 회사의 2025년 12월 31일 현재의 내부회계관리제도를 감사하였으며, 2026년 3월 11일자 감사보고서에서 적정의견을 표명하였습니다.

감사의견근거

우리는 대한민국의 회계감사기준에 따라 감사를 수행하였습니다. 이 기준에 따른 우리의 책임은 이 감사보고서의 재무제표감사에 대한 감사인의 책임 단락에 기술되어 있습니다. 우리는 재무제표감사와 관련된 대한민국의 윤리적 요구사항에 따라 회사로부터 독립적이며, 그러한 요구사항에 따른 기타의 윤리적 책임을 이행하였습니다. 우리가 입수한 감사증거가 감사의견을 위한 근거로서 충분하고 적합하다고 우리는 믿습니다.

핵심감사사항

핵심감사사항은 우리의 전문가적 판단에 따라 당기 재무제표 감사에서 가장 유의적인 사항들입니다. 해당 사항들은 재무제표 전체에 대한 감사의 관점에서 우리의 의견형성 시 다루어졌으며, 우리는 이런 사항에 대하여 별도의 의견을 제공하지는 않습니다.

핵심감사사항: 수출 매출의 기간귀속 조정

(1) 핵심감사사항으로 결정한 이유

회사는 재무제표 주석 1에서 기술한 바와 같이 석유화학제품을 제조·판매하는 사업을 영위하고 있으며, 고객과의 계약에서 재화의 통제가 고객에 이전되었을 때 관련 대가를 수익으로 인식합니다. 재화의 통제이전시점은 고객과의 거래약정 및 수출조건에 따라 다양할 수 있으며, 수익인식 시점에 대한 경영진의 판단이 요구됩니다. 따라서 수출 매출의 기간귀속과 관련된 회사의 의도적 조정 또는 잠재적인 오류의 가능성을 고려하여 이를 핵심감사사항으로 선정하였습니다.

(2) 핵심감사사항이 감사에서 다루어진 방법

회사의 수출 매출의 기간귀속 조정과 관련하여 우리가 수행한 주요 감사절차는 다음과 같습니다.

- 1) 우리는 수출 매출의 기간귀속 조정과 관련된 회사의 정책, 프로세스 및 내부 통제를 이해하였습니다.
- 2) 우리는 수출 매출의 기간귀속 조정시 사용된 시스템의 로직, 가정, 데이터와 관련한 회사의 내부 통제를 평가하였습니다.
- 3) 우리는 수출 매출의 기간귀속 조정시 경영진이 사용한 데이터의 완전성과 정확성 그리고 시스템 로직 및 파라미터의 적정성을 확인하였습니다.
- 4) 우리는 보고기간말 전후에 인식된 매출에서 샘플을 추출하여 수인인식시점의 적정성을 확인하였습니다.
- 5) 우리는 보고기간 이후 짧은 기간 내에 취소된 매출기록에서 샘플을 추출하여 취소 사유를 파악하고 관련 증거를 수집하여 적정성을 확인하였습니다.

재무제표에 대한 경영진과 지배기구의 책임

경영진은 한국채택국제회계기준에 따라 이 재무제표를 작성하고 공정하게 표시할 책임이 있으며, 부정이나 오류로 인한 중요한 왜곡표시가 없는 재무제표를 작성하는데 필요하다고 결정한 내부통제에 대해서도 책임이 있습니다.

경영진은 재무제표를 작성할 때, 회사의 계속기업으로서의 존속능력을 평가하고 해당되는 경우, 계속기업 관련 사항을 공시할 책임이 있습니다. 그리고 경영진이 기업을 청산하거나 영업을 중단할 의도가 없는 한, 회계의 계속기업전제의 사용에 대해서도 책임이 있습니다.

지배기구는 회사의 재무보고절차의 감시에 대한 책임이 있습니다.

감사보고서

재무제표감사에 대한 감사인의 책임

우리의 목적은 회사의 재무제표에 전체적으로 부정이나 오류로 인한 중요한 왜곡표시가 없는지에 대하여 합리적인 확신을 얻어 우리의 의견이 포함된 감사보고서를 발행하는데 있습니다. 합리적인 확신은 높은 수준의 확신을 의미하나, 감사기준에 따라 수행된 감사가 항상 중요한 왜곡표시를 발견한다는 것을 보장하지는 않습니다. 왜곡표시는 부정이나 오류로부터 발생할 수 있으며, 왜곡표시가 재무제표를 근거로 하는 이용자의 경제적 의사결정에 개별적으로 또는 집합적으로 영향을 미칠 것이 합리적으로 예상되면, 그 왜곡표시는 중요하다고 간주됩니다.

감사기준에 따른 감사의 일부로서 우리는 감사의 전 과정에 걸쳐 전문가적 판단을 수행하고 전문가적 의구심을 유지하고 있습니다. 또한 우리는:

- 부정이나 오류로 인한 재무제표의 중요왜곡표시위험을 식별하고 평가하며 그러한 위험에 대응하는 감사절차를 설계하고 수행합니다. 그리고 감사의견의 근거로서 충분하고 적합한 감사증거를 입수합니다. 부정은 공모, 위조, 의도적인 누락, 허위 진술 또는 내부통제 무력화가 개입될 수 있기 때문에 부정으로 인한 중요한 왜곡 표시를 발견하지 못할 위험은 오류로 인한 위험보다 큽니다.
- 상황에 적합한 감사절차를 설계하기 위하여 감사와 관련된 내부통제를 이해합니다.
- 재무제표를 작성하기 위하여 경영진이 적용한 회계정책의 적합성과 경영진이 도출한 회계추정치와 관련 공시의 합리성에 대하여 평가합니다.
- 경영진이 사용한 회계의 계속기업전제의 적절성과, 입수한 감사증거를 근거로 계속기업으로서의 존속능력에 대하여 유의적 의문을 초래할 수 있는 사건이나, 상황과 관련된 중요한 불확실성이 존재하는지 여부에 대하여 결론을 내립니다. 중요한 불확실성이 존재한다고 결론을 내리는 경우, 우리는 재무제표의 관련 공시에 대하여 감사보고서에 주의를 환기시키고, 이들 공시가 부적절한 경우 의견을 변형시킬 것을 요구받고 있습니다. 우리의 결론은 감사보고서일까지 입수된 감사증거에 기초하나, 미래의 사건이나 상황이 회사의 계속기업으로서 존속을 중단시킬 수 있습니다.
- 공시를 포함한 재무제표의 전반적인 표시와 구조 및 내용을 평가하고, 재무제표의 기초가 되는 거래와 사건을 재무제표가 공정한 방식으로 표시하고 있는지 여부를 평가합니다.

우리는 여러 가지 사항들 중에서 계획된 감사범위와 시기 그리고 감사 중 식별된 유의적 내부통제 미비점 등 유의적인 감사의 발견사항에 대하여 지배기구와 커뮤니케이션합니다.

또한, 우리는 독립성 관련 윤리적 요구사항들을 준수하고, 우리의 독립성 문제와 관련된다고 판단되는 모든 관계와 기타사항들 및 해당되는 경우 관련 제도적 안전장치를 지배기구와 커뮤니케이션한다는 진술을 지배기구에게 제공합니다.

우리는 지배기구와 커뮤니케이션한 사항들 중에서 당기 재무제표감사에서 가장 유의적인 사항들을 핵심감사사항으로 결정합니다. 법규에서 해당 사항에 대하여 공개적인 공시를 배제하거나, 극히 드문 상황으로 우리가 감사보고서에 해당 사항을 기술함으로 인한 부정적 결과가 해당 커뮤니케이션에 따른 공익적 효익을 초과할 것으로 합리적으로 예상되어 해당 사항을 감사보고서에 커뮤니케이션해서는 안 된다고 결론을내리는 경우가 아닌 한, 우리는 감사보고서에 이러한 사항들을 기술합니다.

이 감사보고서의 근거가 된 감사를 실시한 업무수행이사는 이선희입니다.

서울시 영등포구 국제금융로10
안진회계법인
대표이사 **홍중성**
2026년 3월 11일

이 감사보고서는 감사보고서일(2026년 3월 11일) 현재로 유효한 것입니다. 따라서 감사보고서일 후 이 보고서를 열람하는 시점 사이에 첨부된 회사의 재무제표에 중요한 영향을 미칠 수 있는 사건이나 상황이 발생할 수도 있으며 이로 인하여 이 감사보고서가 수정될 수도 있습니다.

독립된 감사인의 감사보고서

금호석유화학주식회사 1주주 및 이사회 귀중

감사의견

우리는 금호석유화학주식회사 및 종속기업들(이하 “연결회사”)의 연결재무제표를 감사하였습니다. 동 연결재무제표는 2025년 12월 31일과 2024년 12월 31일 현재의 연결재무상태표, 동일로 종료되는 양 보고기간의 연결손익계산서, 연결포괄손익계산서, 연결자본변동표 및 연결현금흐름표 그리고 중요한 회계정책 정보를 포함한 연결재무제표의 주석으로 구성되어 있습니다.

우리의 의견으로는 별첨된 연결회사의 연결재무제표는 회사의 2025년 12월 31일과 2024년 12월 31일 현재의 재무상태, 동일로 종료되는 양 보고기간의 재무성과 및 현금흐름을 한국채택국제회계기준에 따라 중요성의 관점에서 공정하게 표시하고 있습니다.

우리는 또한 회계감사기준에 따라, 「내부회계관리제도 설계 및 운영개념체계」에 근거한 연결회사의 2025년 12월 31일 현재의 연결내부회계관리제도를 감사하였으며, 2026년 3월 11일자 감사보고서에서 적정의견을 표명하였습니다.

감사의견근거

우리는 대한민국의 회계감사기준에 따라 감사를 수행하였습니다. 이 기준에 따른 우리의 책임은 이 감사보고서의 연결재무제표감사에 대한 감사인의 책임 단락에 기술되어 있습니다. 우리는 연결재무제표감사와 관련된 대한민국의 윤리적 요구사항에 따라 회사로부터 독립적이며, 그러한 요구사항에 따른 기타의 윤리적 책임을 이행하였습니다. 우리가 입수한 감사증거가 감사의견을 위한 근거로서 충분하고 적합하다고 우리는 믿습니다.

핵심감사사항

핵심감사사항은 우리의 전문가적 판단에 따라 당기 연결재무제표 감사에서 가장 유의적인 사항들입니다. 해당 사항들은 연결재무제표 전체에 대한 감사의 관점에서 우리의 의견형성 시 다루어졌으며, 우리는 이런 사항에 대하여 별도의 의견을 제공하지는 않습니다.

핵심감사사항: 수출 매출의 기간귀속 조정

(1) 핵심감사사항으로 결정한 이유

연결회사는 연결재무제표 주석 1에서 기술한 바와 같이 석유화학제품을 제조·판매하는 사업 등을 영위하고 있으며, 고객과의 계약에서 재화의 통제가 고객에 이전되었을 때 관련 대가를 수익으로 인식합니다. 재화의 통제이전시점은 고객과의 거래약정 및 수출조건에 따라 다양할 수 있으며, 수익인식 시점에 대한 경영진의 판단이 요구됩니다. 따라서 수출 매출의 기간귀속과 관련된 연결회사의 의도적 조정 또는 잠재적인 오류의 가능성을 고려하여 이를 핵심감사사항으로 선정하였습니다.

(2) 핵심감사사항이 감사에서 다루어진 방법

연결회사의 수출 매출의 기간귀속 조정과 관련하여 우리가 수행한 주요 감사절차는 다음과 같습니다.

- 우리는 수출 매출의 기간귀속 조정과 관련된 회사의 정책, 프로세스 및 내부 통제를 이해하였습니다.
- 우리는 수출 매출의 기간귀속 조정시 사용된 시스템의 로직, 가정, 데이터와 관련한 회사의 내부 통제를 평가하였습니다.
- 우리는 수출 매출의 기간귀속 조정시 경영진이 사용한 데이터의 완전성, 정확성, 그리고 시스템 로직 및 파라미터의 적정성을 확인하였습니다.
- 우리는 보고기간말 전후에 인식된 매출에서 샘플을 추출하여 수인인식시점의 적정성을 확인하였습니다.
- 우리는 보고기간 이후 짧은 기간 내에 취소된 매출기록에서 샘플을 추출하여 취소 사유를 파악하고 관련 증거를 수집하여 적정성을 확인하였습니다.

감사보고서

연결재무제표에 대한 경영진과 지배기구의 책임

경영진은 한국채택국제회계기준에 따라 이 연결재무제표를 작성하고 공정하게 표시할 책임이 있으며, 부정이나 오류로 인한 중요한 왜곡표시가 없는 연결재무제표를 작성하는데 필요하다고 결정한 내부통제에 대해서도 책임이 있습니다.

경영진은 연결재무제표를 작성할 때, 연결회사의 계속기업으로서의 존속능력을 평가하고 해당되는 경우, 계속기업 관련 사항을 공시할 책임이 있습니다. 그리고 경영진이 기업을 청산하거나 영업을 중단할 의도가 없는 한, 회계의 계속기업전제의 사용에 대해서도 책임이 있습니다.

지배기구는 연결회사의 재무보고절차의 감시에 대한 책임이 있습니다.

연결재무제표감사에 대한 감사인의 책임

우리의 목적은 연결회사의 연결재무제표에 전체적으로 부정이나 오류로 인한 중요한 왜곡표시가 없는지에 대하여 합리적인 확신을 얻어 우리의 의견이 포함된 감사보고서를 발행하는데 있습니다. 합리적인 확신은 높은 수준의 확신을 의미하나, 감사기준에 따라 수행된 감사가 항상 중요한 왜곡표시를 발견한다는 것을 보장하지는 않습니다. 왜곡표시는 부정이나 오류로부터 발생할 수 있으며, 왜곡표시가 연결재무제표를 근거로 하는 이용자의 경제적 의사결정에 개별적으로 또는 집합적으로 영향을 미칠 것이 합리적으로 예상되면, 그 왜곡표시는 중요하다고 간주됩니다.

감사기준에 따른 감사의 일부로서 우리는 감사의 전 과정에 걸쳐 전문가적 판단을 수행하고 전문가적 의구심을 유지하고 있습니다. 또한 우리는:

- 부정이나 오류로 인한 재무제표의 중요왜곡표시위험을 식별하고 평가하며 그러한 위험에 대응하는 감사절차를 설계하고 수행합니다. 그리고 감사의견의 근거로서 충분하고 적합한 감사증거를 입수합니다. 부정은 공모, 위조, 의도적인 누락, 허위 진술 또는 내부통제 무력화가 개입될 수 있기 때문에 부정으로 인한 중요한 왜곡 표시를 발견하지 못할 위험은 오류로 인한 위험보다 큼니다.
- 상황에 적합한 감사절차를 설계하기 위하여 감사와 관련된 내부통제를 이해합니다.
- 연결재무제표를 작성하기 위하여 경영진이 적용한 회계정책의 적합성과 경영진이 도출한 회계추정치와 관련 공시의 합리성에 대하여 평가합니다.
- 경영진이 사용한 회계의 계속기업전제의 적절성과, 입수한 감사증거를 근거로 계속기업으로서의 존속능력에 대하여 유의적 의문을 초래할 수 있는 사건이나, 상황과 관련된 중요한 불확실성이 존재하는지 여부에 대하여 결론을 내립니다. 중요한 불확실성이 존재한다고 결론을 내리는 경우, 우리는 연결재무제표의 관련 공시에 대하여 감사보고서에 주의를 환기시키고, 이들 공시가 부적절한 경우 의견을 변형시킬 것을 요구받고 있습니다. 우리의 결론은 감사보고서일까지 입수된 감사증거에 기초하나, 미래의 사건이나 상황이 연결회사의 계속기업으로서 존속을 중단시킬 수 있습니다.
- 공시를 포함한 연결재무제표의 전반적인 표시와 구조 및 내용을 평가하고, 연결재무제표의 기초가 되는 거래와 사건을 연결재무제표가 공정한 방식으로 표시하고 있는지 여부를 평가합니다.
- 연결재무제표에 대한 의견을 표명하기 위해 기업의 재무정보 또는 그룹 내의 사업 활동과 관련된 충분하고 적합한 감사증거를 입수합니다. 우리는 그룹감사의 지휘, 감독 및 수행에 대한 책임이 있으며 감사의견에 대한 전적인 책임이 있습니다.

우리는 여러 가지 사항들 중에서 계획된 감사범위와 시기 그리고 감사 중 식별된 유의적 내부통제 미비점 등 유의적인 감사의 발견사항에 대하여 지배기구와 커뮤니케이션합니다.

또한, 우리는 독립성 관련 윤리적 요구사항들을 준수하고, 우리의 독립성 문제와 관련된다고 판단되는 모든 관계와 기타사항들 및 해당되는 경우 관련 제도적 안전장치를 지배기구와 커뮤니케이션한다는 진술을 지배기구에 제공합니다.

우리는 지배기구와 커뮤니케이션한 사항들 중에서 당기 연결재무제표감사에서 가장 유의적인 사항들을 핵심감사사항으로 결정합니다. 법규에서 해당 사항에 대하여 공개적인 공시를 배제하거나, 극히 드문 상황으로 우리가 감사보고서에 해당 사항을 기술함으로 인한 부정적 결과가 해당 커뮤니케이션에 따른 공익적 효익을 초과할 것으로 합리적으로 예상되어 해당 사항을 감사보고서에 커뮤니케이션해서는 안 된다고 결론을 내리는 경우가 아닌 한, 우리는 감사보고서에 이러한 사항들을 기술합니다.

이 감사보고서의 근거가 된 감사를 실시한 업무수행이사는 이선희입니다.

서울시 영등포구 국제금융로10
안진회계법인
대표이사 **홍종성**
2026년 3월 11일

이 감사보고서는 감사보고서일(2026년 3월 11일) 현재로 유효한 것입니다. 따라서 감사보고서일 후 이 보고서를 열람하는 시점 사이에 첨부된 연결회사의 연결재무제표에 중요한 영향을 미칠 수 있는 사건이나 상황이 발생할 수도 있으며 이로 인하여 이 감사보고서가 수정될 수도 있습니다.

내부회계관리제도 운영실태 보고서

연결내부회계관리제도 운영실태 보고서

금호석유화학주식회사 주주, 이사회 및 감사위원회 귀중

본 대표이사 및 내부회계관리자는 2025년 12월 31일 현재 동일자로 종료하는 회계연도에 대한 당사의 연결내부회계관리제도의 설계 및 운영실태를 평가하였습니다.

연결내부회계관리제도의 설계 및 운영에 대한 책임은 본 대표이사 및 내부회계관리자를 포함한 회사의 경영진에 있습니다. 본 대표이사 및 내부회계관리자는 회사의 연결내부회계관리제도가 신뢰할 수 있는 연결재무제표의 작성 및 공시를 위하여 연결재무제표의 왜곡을 초래할 수 있는 오류나 부정행위를 예방하고 적발할 수 있도록 효과적으로 설계 및 운영되고 있는지의 여부에 대하여 평가하였습니다. 본 대표이사 및 내부회계관리자는 연결내부회계관리제도의 설계 및 운영을 위해 내부회계관리제도 운영위원회에서 발표한 '내부회계관리제도 설계 및 운영 개념체계'를 준거기준으로 사용하였습니다. 또한 연결내부회계관리제도의 설계 및 운영실태를 평가함에 있어 「외부감사 및 회계 등에 관한 규정 시행세칙」 별표6 '내부회계관리제도 평가 및 보고 기준'을 평가기준으로 사용하였습니다.

본 대표이사 및 내부회계관리자의 연결내부회계관리제도 운영실태 평가결과, 2025년 12월 31일 현재 당사의 연결내부회계관리제도는 '내부회계관리제도 설계 및 운영 개념체계'에 근거하여 볼 때, 중요성의 관점에서 효과적으로 설계되어 운영되고 있다고 판단 됩니다.

본 대표이사 및 내부회계관리자는 보고내용이 거짓으로 기재되거나 표시되지 아니하였고, 기재하거나 표시하여야 할 사항을 빠뜨리고 있지 아니함을 확인하였습니다. 또한 본 대표이사 및 내부회계관리자는 보고내용에 중대한 오해를 일으키는 내용이 기재되거나 표시되지 아니하였다는 사실을 확인하였으며, 충분한 주의를 다하여 직접 확인·검토하였습니다.

(붙임)

- 횡령 등 자금 관련 부정위험에 대응하기 위해 회사가 수행한 내부통제 활동

2026년 1월 29일

대표이사 **백중훈** (인)

내부회계관리자 **고영도** (인)

내부회계관리제도 운영실태 보고서

금호석유화학주식회사 주주, 이사회 및 감사위원회 귀중

본 대표이사 및 내부회계관리자는 2025년 12월 31일 현재 동일자로 종료하는 회계연도에 대한 당사의 내부회계관리제도의 설계 및 운영실태를 평가하였습니다.

내부회계관리제도의 설계 및 운영에 대한 책임은 본 대표이사 및 내부회계관리자를 포함한 회사의 경영진에 있습니다. 본 대표이사 및 내부회계관리자는 회사의 내부회계관리제도가 신뢰할 수 있는 재무제표의 작성 및 공시를 위하여 재무제표의 왜곡을 초래할 수 있는 오류나 부정행위를 예방하고 적발할 수 있도록 효과적으로 설계 및 운영되고 있는지의 여부에 대하여 평가하였습니다. 본 대표이사 및 내부회계관리자는 내부회계관리제도의 설계 및 운영을 위해 내부회계관리제도 운영위원회에서 발표한 '내부회계관리제도 설계 및 운영 개념체계'를 준거기준으로 사용하였습니다. 또한 내부회계관리제도의 설계 및 운영실태를 평가함에 있어 「외부감사 및 회계 등에 관한 규정 시행세칙」 별표6 '내부회계관리제도 평가 및 보고 기준'을 평가기준으로 사용하였습니다.

본 대표이사 및 내부회계관리자의 내부회계관리제도 운영실태 평가결과, 2025년 12월 31일 현재 당사의 내부회계관리제도는 '내부회계관리제도 설계 및 운영 개념체계'에 근거하여 볼 때, 중요성의 관점에서 효과적으로 설계되어 운영되고 있다고 판단 됩니다.

본 대표이사 및 내부회계관리자는 보고내용이 거짓으로 기재되거나 표시되지 아니하였고, 기재하거나 표시하여야 할 사항을 빠뜨리고 있지 아니함을 확인하였습니다. 또한 본 대표이사 및 내부회계관리자는 보고내용에 중대한 오해를 일으키는 내용이 기재되거나 표시되지 아니하였다는 사실을 확인하였으며, 충분한 주의를 다하여 직접 확인·검토하였습니다.

(붙임)

- 횡령 등 자금 관련 부정위험에 대응하기 위해 회사가 수행한 내부통제 활동

2026년 1월 29일

대표이사 **백중훈** (인)

내부회계관리자 **고영도** (인)

GLOBAL NETWORK

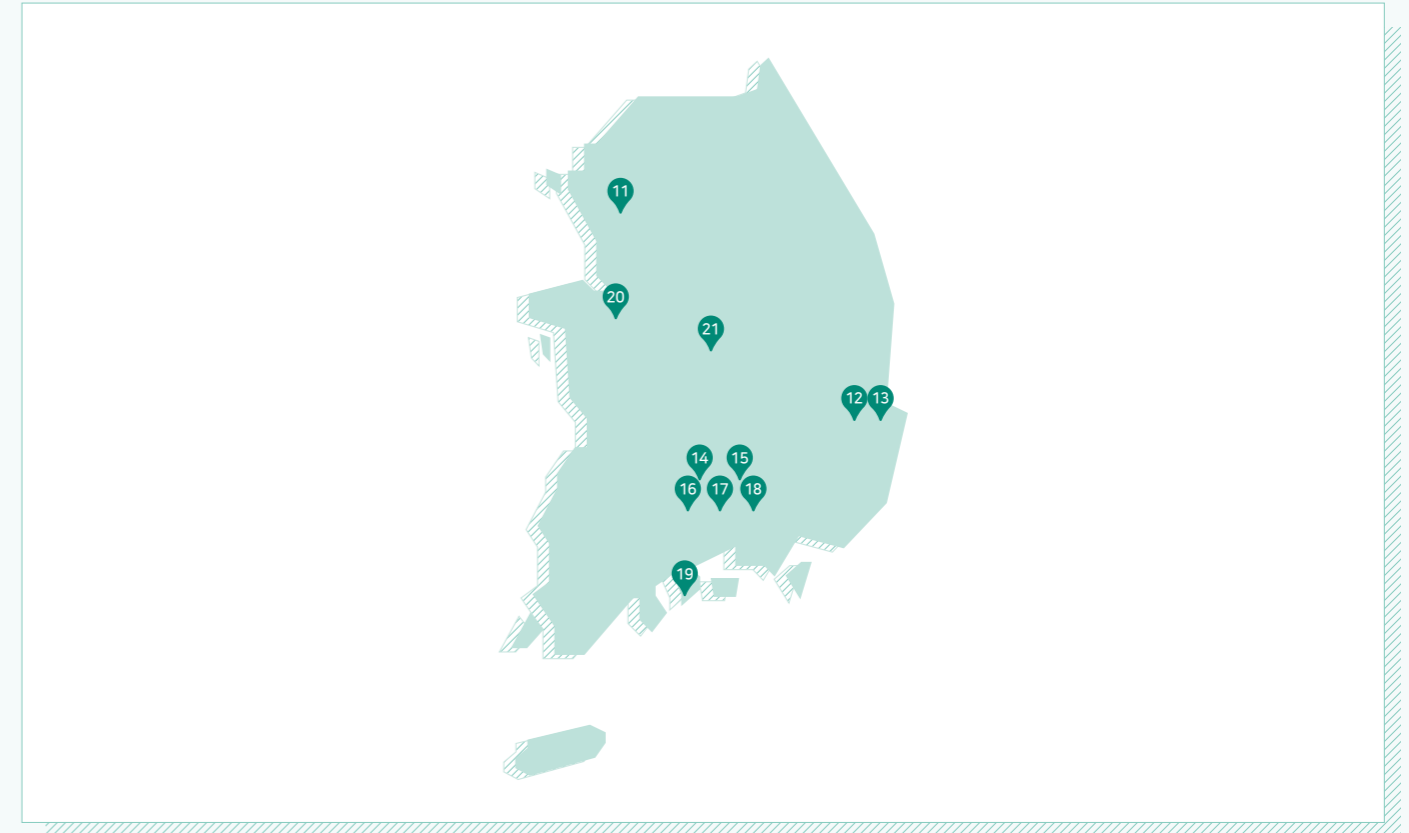
해외사업장



- 01 금호페트로홀딩스**
Units 04-05, 26/F, Railway Plaza,
39 Chatham Road South, Tsim Sha Tsui,
Kowloon, Hong Kong
Tel. 852-2528-9899, Fax. 852-2804-1004
주요사업내용 또는 제품: 해외신규사업 지분투자
- 02 상해금호일려소류유한공사**
No.1299, Ping'an Road, Zhuanqiao Town,
Minhang District, Shanghai
Tel. 86-21-6296-9609, Fax. 86-21-6296-9611
주요 사업내용 또는 제품: ABS 컴파운딩
- 03 금호석유화학무역상해유한공사**
THE PLACE Room 2004~2005, Tower C,
No.150 Zun Yi Road, Shanghai 200051, China
Tel. 86-21-6237-1835, Fax. 86-21-6237-1838
주요 사업내용 또는 제품: 제품판매
- 04 광주분공사**
Suite 3704, Taikoo Hui Tower 1, 385 Tianhe Road,
Tianhe District, Guangzhou 510620, China
Tel. 86-20-3839-9615, Fax. 86-20-3839-9710
- 05 청도분공사**
1704-05, Haihang Wanbang Center, No. 234,
Yan An San Road, Qingdao 266071, China
Tel. 86-532-8503-0002, Fax. 86-532-8503-0023
- 06 KKPC AMERICA Inc. / SAN DIEGO OFFICE**
8799 Balboa Ave, Suite 110, San Diego,
CA92123, USA
Tel. 1-858-987-0023, Fax. 1-858-987-0062
- 07 KKPC AMERICA Inc. / ATLANTA H.Q. OFFICE**
3675 Crestwood Parkway, Suite 250, Duluth,
GA30096, USA
Tel. 1-770-559-9506, Fax. 1-770-674-7914

- 08 PT KUMHO PETROCHEMICAL INDONESIA**
Menara Jamsostek 3rd Floor, Jl. Jend.
Gatot Subroto Kav, 38 Jakarta Selatan 12710,
Indonesia
Tel. 62-21-522-8174, Fax. 62-21-522-8184
- 09 Kumho Petrochemical Germany GmbH**
Mergenthalerallee 77, 65760, Eschborn, Germany
Tel. 49-69-6605-9985, Fax. 49-69-6605-9986
- 10 KUMHO PETROCHEMICAL MALAYSIA SDN. BHD.**
Lot 12-03, Level 12, Block B, HP Towers, No. 12,
Jalan Genlenggang, Bukit Damansara 50490
Kuala Lumpur, Malaysia
Tel. 60-3-2011-1813, Fax. 60-3-2011-1816

국내사업장



- 11 서울본사**
서울특별시 중구 청계천로 100
(수표동, 시그니처타워스 서울)
Tel. 02-6961-1114, Fax. 02-6961-1449
- 12 울산고무공장**
울산광역시 남구 상개로 64
Tel. 052-259-6114, Fax. 052-275-6547
주요 사업내용 또는 제품: SBR, SB-LATEX,
NBR, HSR, BD
- 13 울산수지공장**
울산광역시 남구 처용로 260-257
Tel. 052-279-8600, Fax. 052-273-1148
주요 사업내용 또는 제품: GPPS, HIPS, ABS,
EPS, PPG
- 14 여수고무제1공장**
전라남도 여수시 여수산단3로 118
Tel. 061-688-3000, Fax. 061-688-3166
주요 사업내용 또는 제품: BR, SSB, SBS, BD
- 15 여수고무제2공장**
전라남도 여수시 산단중앙로 331
Tel. 061-688-3000, Fax. 061-688-3166
주요 사업내용 또는 제품: BR, SSB, SBS
- 16 여수정밀화학공장**
전라남도 여수시 여수산단2로 227
Tel. 061-688-3000, Fax. 061-688-3166
주요 사업내용 또는 제품: 가황촉진제, 노화방지제
- 17 여수제1에너지**
전라남도 여수시 여수산단2로 46-51
Tel. 061-688-3000, Fax. 061-688-3166
주요 사업내용 또는 제품: 전기, 스팀
- 18 여수제2에너지**
전라남도 여수시 여수산단2로 223-84
Tel. 061-688-3000, Fax. 061-688-3166
주요 사업내용 또는 제품: 전기, 스팀
- 19 울촌CNT공장**
전남 여수시 울촌면 울촌산단6로 115
Tel. 061-809-6419, Fax. 061-809-6498
주요 사업내용 또는 제품: 탄소나노튜브
- 20 예산건자재공장**
충청남도 예산군 고덕면 예덕로 1033-9
Tel. 041-330-8644, Fax. 041-330-8699
주요 사업내용 또는 제품: 창호재
- 21 중앙연구소**
대전광역시 유성구 유성대로 1557
Tel. 042-865-8600, Fax. 042-862-5651
주요 사업내용 또는 제품: 연구개발, 기술지원

금호석유화학

KUMHO PETROCHEMICAL CO., LTD.

서울특별시 중구 청계천로 100 (수표동, 시그니처타워스 서울)

www.kkpc.com



본 보고서는 FSC(국제산림관리협회, Forest Stewardship Council®)가 인증한 친환경농지에 콩기름 잉크로 인쇄되었습니다.