


KUMHO PETROCHEMICAL

영업보고서


제39기 2015. 01. 01. - 2015. 12. 31.



금호석유화학

PIONEER SPIRIT

2016년은 '필사즉생'의 각오로 금호석유화학이 다시 한 번 우리 자신을 담금질하고 미래를 개척하는 한 해가 될 것입니다. 2015년 완전한 계열분리에 성공한 우리는 새로운 창업의 시간을 맞이했습니다. 이제 금호석유화학은 하나의 독립된 그룹으로서 화학과 에너지 분야에 특화된 전문그룹의 역량을 더욱 강화하고, 미래의 기회를 우리 것으로 만들기 위한 노력을 경주하며 투자를 아끼지 않을 것입니다. 오늘의 위기를 초래한 과거의 방식과 과감히 결별하고 명확한 목표를 향해 전 임직원과 계열사가 마음을 모은 지금, 금호석유화학은 그 언제보다 강하고 단단합니다.



CONTENTS

02	CEO's Message
04	Group Information
06	Vision 2020
07	News Highlights
08	Financial Highlights
10	KKPC At a Glance
14	영업보고
28	재무제표
34	연결재무제표
41	감사보고
44	Global Network

CEO'S MESSAGE

존경하는 주주 여러분!

제39기 정기주주총회를 맞이하여 그 동안 회사를 믿고 지지해주신 주주님들께 진심으로 감사 드립니다.

2015년 금호석유화학은 당초 수립한 경영목표 대비 부진할 뿐 아니라 4년 연속 목표를 달성하지 못한 실적으로 한 해를 마감하였습니다.

회사의 주력 사업부문인 합성고무는 범용제품의 손익 악화, 중국시장의 수요 감소, 인도시장의 경쟁 심화 등 대내외 경영환경의 악조건이 겹치며 매출이 감소했고, 안정적인 수익성을 유지하던 에너지 부문마저 여수사업장 및 계열사 가동을 저하에 따른 스팀 판매량 감소와 국제유가 저가 안정세에 따른 판매단가 하락으로 인해 저조한 실적을 기록하였습니다.

비록 2015년 매출과 손익은 당초 경영목표에 비해 미흡했다라도, 알찬 수확 또한 거두었습니다.

합성고무 부문은 라텍스 제품의 Big Customer에 대한 판매 증가, NB-Latex 생산성 향상을 통한 판매 증대, 신규시장 개발 등을 통해 흑자 실현에 지대한 역할을 하였으며, 정밀화학 부문은 제품 판매 다변화를 통해 지난해 흑자 전환에 이어 영업이익이 늘었고, 전자소재 또한 거러쳐 다변화 및 PR 제품 판매 증가로 수익성이 확대되었습니다. 에너지 부문에서는 2012년 4월부터 시작한 제2에너지 증설 사업이 마무리 단계에 접어들어 7호 보일러 시운전을 개시했으며, 2016년 3월 증설이 성공적으로 마무리 될 예정입니다.

금호석유화학은 범용제품의 경쟁력을 제고하는 한편 고부가가치 제품의 개발과 판매 확대에 주력하는 이원화 전략으로 글로벌 경쟁력을 강화하고 연구부문의 Speed-Up으로 가치를 창출할 것입니다. 2016년 금호석유화학 전 임직원은 필사즉생의 각오로 재도약 기반을 강화하는 데 총력을 기울일 것을 약속드립니다.



주주 여러분!

올해의 경영환경 또한 많은 어려움이 예상됩니다. 그러나 한번 정한 목표는 반드시 이루고야 말겠다는 굳은 의지로 다음과 같은 전략을 추진하여 경영목표를 반드시 달성하겠습니다.

첫째, 범용제품 차별화를 통한 경쟁력을 강화하겠습니다.

수익구조를 개선하고 지속가능성을 높이기 위해서는 범용제품의 경쟁력 제고가 시급한 상황입니다. 이를 위해서는 구매, 생산, 판매에 걸친 전 부문의 유기적 협력체계 구축이 무엇보다 중요합니다. 시장 변화에 빠르게 대응할 수 있는 조직 운영으로 범용제품의 경쟁력을 강화하는 한편, 고부가 제품 개발 및 판매 확대에 주력하는 이원화 전략을 펼쳐 글로벌 경쟁력을 확보해 나가도록 하겠습니다.

둘째, 연구부문을 Speed-Up 하겠습니다.

B2B 기업의 핵심이자 출발점은 무엇보다도 R&D를 통한 기술 경쟁력에 있습니다. R&D가 회사의 재도약을 이끌어갈 수 있도록 사업전략과 방향성을 함께하고 Speed-Up을 통해 가치창출을 리드하는 역할을 해내도록 하겠습니다.

셋째, 조직문화를 내재화하겠습니다.

특히, 신뢰를 위한 소통과 협력의 내재화를 통해 부서 간 협업이 활성화될 수 있도록 조직문화를 개선하겠습니다. 또한 정해진 기준과 원칙을 준수하는 안전문화를 정착시키겠습니다. 안전을 엄숙하고 강제적인 규율이 아니라 스스로 지켜가는 즐거운 문화로 공유함으로써 올해를 안전문화 정착의 원년으로 만들도록 하겠습니다.

존경하는 주주 여러분!

금호석유화학은 4년째 지속된 실적 악화에 대한 위기의식을 공유하고 재도약 기반을 강화하는 데 총력을 기울이기 위해 올해의 경영방침을 필사즉생(必死則生)으로 정하였습니다. 위기극복을 위한 생존전략으로써 전 임직원이 필사즉생의 각오를 깊이 새기고 힘을 합쳐 죽을 각오로 뛰다면 이루지 못할 목표는 없을 것이라 확신합니다.

주주 여러분께서도 저희 임직원의 경험과 역량을 믿고 끝까지 지켜봐 주시기 바라며, 앞으로도 아낌없는 관심과 조언을 부탁드립니다.

감사합니다.

2016년 3월 18일

금호석유화학주식회사

대표이사 회장 박 찬 구

GROUP INFORMATION

8,393	180
매출액(억 원)	당기순이익(억 원)
78.20	
당사보유지분(%)	

▶ 금호피앤비화학(주)

금호피앤비화학은 전기전자, 제약 및 도로 등에 사용되는 산업용 기초소재인 BPA, 페놀, 아세톤, MIBK, 에폭시 수지를 전문적으로 생산, 판매하는 회사입니다. 1976년 국내 유일의 페놀 및 아세톤 생산업체로 출발, 첨단 기술을 개발하고 증설사업을 적극적으로 추진하며 국제적 규모와 경쟁력을 갖춘 석유화학회사로 성장해가고 있습니다.

5,309	269
매출액(억 원)	당기순이익(억 원)
50.00	
당사보유지분(%)	

▶ 금호미쓰이화학(주)

금호미쓰이화학은 1989년 설립된 이래 폴리우레탄의 핵심원료인 MDI를 생산, 판매하는 업계 선도기업으로 성장하였습니다. MDI는 첨단 화학제품으로 자동차 시트 및 계기 패널, 냉장고의 단열재, 건축용 패널 등 다양한 제품군에 광범위하게 적용되며 지속적으로 수요가 증가하고 있습니다. 금호미쓰이화학은 2012년 20만 톤 체제를 구축한 데 이어, 2017년까지 10만 톤을 추가 증설하여 국내 1위 메이커로서 입지를 강화할 계획입니다. 또한 2015년부터 아라미드 섬유 원료인 IPC 생산, 판매를 본격 개시하여 MDI 외 신규사업에도 박차를 가하고 있습니다.

4,194	264
매출액(억 원)	당기순이익(억 원)
50.00	
당사보유지분(%)	

▶ 금호폴리켄(주)

금호폴리켄은 1985년부터 자동차 부품 및 산업소재로 널리 쓰이는 EPDM을 생산, 판매하고 있는 국내 1위의 EPDM 제조기업입니다. 2007년 세계 최초로 자체 개발한 초저온 중합 기술을 적용한 공장 증설을 성공적으로 완료하였고, 2015년 2공장도 완공하면서 연간 22만 톤의 생산능력을 지닌 세계 3위의 EPDM 제조기업으로 성장하였습니다. 지난 2011년에는 지식경제부로부터 EPDM에 대한 세계일류상품 인증을 받고 세계일류상품 생산기업으로 선정되었으며, 2015년 대전 연구소를 신설하는 등 지속적인 R&BD 투자를 통해 세계 최고의 EPDM 메이커로 성장하기 위해 부단히 노력하고 있습니다.

27	3
매출액(억 원)	당기순이익(억 원)
92.57	
당사보유지분(%)	

▶ 코리아에너지발전소(주)

코리아에너지발전소는 2013년 7월 경남 사천에 태양광 발전시설을 설치하고 상업 발전을 시작했습니다. 총 설치용량은 8.37MWh급으로 지붕형 태양광 발전으로는 단일지역 최대 규모이며, 연간 약 2,500세대에 공급할 수 있는 10,400MWh의 전력을 생산하여 국내 전력 수급에 기여하고, 연간 이산화탄소 4,300톤 이상의 저감효과로 지구환경 보전에도 일조할 것으로 기대됩니다. 금호석유화학은 태양광 발전사업을 시작으로 꾸준히 신재생에너지 관련 사업을 강화, 확대할 계획입니다.

- 지분율은 발행주식 총수 기준
- 2015. 12. 31. 기준

249	7
매출액(억 원)	당기순이익(억 원)
87.79	
당사보유지분(%)	

▶ 금호티앤엘(주)

2009년 설립된 금호티앤엘은 여수 국가산업단지 내 유연탄 수요업체들의 물류비 절감과 유연탄을 비롯한 원자재의 원활한 공급을 위한 전담기조로서의 기능을 수행하고 있습니다. 밀폐형 시스템 설비 운영을 통해 원가절감과 Eco-Port를 지향하고 있으며, 항만하역·보관 사업과 함께 유연탄 육상운송사업도 병행하고 있습니다. 향후 국제물류 주선업을 활용한 포워딩사업을 비롯, 해운사업 등 물류사업 전반으로 진출해 종합 물류회사로 발돋움할 계획입니다.

48	-18
매출액(억 원)	당기순이익(억 원)
32.50	
당사보유지분(%)	

▶ 영광백수풍력발전(주)

영광백수풍력발전은 전력과 REC(Renewable Energy Certificate)를 판매하기 위해 설립된 특수목적법인입니다. 전남 영광에 건설된 40MW 규모의 풍력발전소는 20기의 풍력발전기를 통해 연간 80,372MWh의 전력을 생산, 일대 약 16,000세대에 친환경 에너지를 공급하게 됩니다. 금호석유화학은 2015년 영광백수풍력발전 사업 참여를 통해 신재생에너지 발전 사업을 다각화 및 확장하게 되었습니다.

11	1
매출액(억 원)	당기순이익(억 원)
22.20	
당사보유지분(%)	

▶ 여수페트로(주)

2006년 설립된 여수페트로는 석유화학부두 내부시설 및 파이프랙 유지관리, 하역시설(로딩암)을 이용한 석유화학부두 하역 용역업무, 한국산업단지공단 소유 공용파이프랙 유지관리 사업을 영위하고 있습니다. 2014년 12월 금호석유화학이 22.2%, 금호피앤비화학이 20.2%의 지분을 소유하게 되면서 금호석유화학 계열사로 편입했습니다.

2,104	182
매출액(억 원)	당기순이익(억 원)
50.00	
당사보유지분(%)	

▶ 상해금호일려소료유한공사

2001년 본격 사업을 개시한 상해금호일려소료유한공사는 상해시 고신기술기업 인증(2008)을 통해 기술력을 인정받은 연산규모 9.6만 톤의 중국 내 ABS 컴파운딩 부문 3위권 기업입니다. 2009년 자회사인 광동금호일려고분자재료유한공사를 설립하고, 2015년에는 3번째 생산시설인 금산공장을 완공했으며, 지속적인 증설을 통해 2020년까지 약 20만 톤의 생산능력을 확보하는 것을 목표로 하고 있습니다.

90	891
매출액(억 원)	당기순이익(억 원)
100.00	
당사보유지분(%)	

▶ 금호페트로홀딩스(홍콩)유한공사

금호페트로홀딩스(홍콩)유한공사는 금호석유화학이 중국투자를 위해 홍콩에 설립한 투자목적지주회사로, 2006년 설립 이후 총 4개의 자회사를 두고 있습니다. 자회사로는 남경금포금호화공유한공사(PO, PPG, CS 생산, CAPA: 연간 31만 톤), 일조금호금마화학유한공사(LATEX 생산, CAPA: 연간 10.5만 톤), 금호석화심양유한공사(XPS 생산, CAPA: 연간 6.4천 톤), 금호석유화학상해무역유한공사가 있으며, 자본금은 총 66,743천 USD입니다. 금호석유화학은 금호페트로홀딩스(홍콩)유한공사를 통해 중국 내 신규사업을 지속적으로 추진해 나갈 것입니다.

VISION 2020

비전

VISION 2020

매출액 20조 원, 세계 1등 제품 20개 달성으로
Global Leading Chemical Group 도약

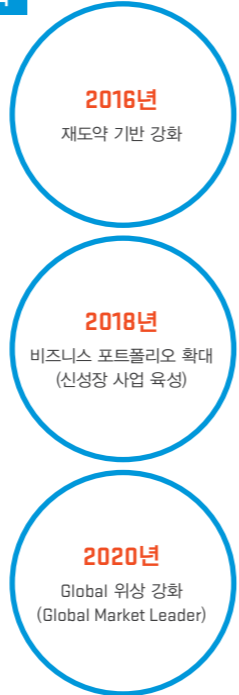


슬로건

beyond
the best



전사전략



2016년 경영방침

필사 **즉생**
必死則生

핵심가치



PASSION
최고를 향한
열정



INNOVATION
고객만족을 위한
혁신



COLLABORATION
신뢰를 위한
소통과 협력



RESPONSIBILITY
사회와 회사에 대한
책임감



NEWS HIGHLIGHTS

세계일류상품 인증

2015년 12월 16일, 금호석유화학은 세계 시장점유율 19%, 세계 1위인 페놀계 첨가제를 세계일류상품으로 인증받아 총 9개의 세계일류상품을 보유하게 되었습니다. 금호석유화학은 2010년부터 2015년까지 6년 연속으로 세계일류상품 인증을 추가한 저력을 이어 화학계열사와 함께 화학그룹으로서 세계 최고의 기술 경쟁력을 확보하고, 이를 바탕으로 향후 2020년까지 세계일류제품 20개를 창출하여 매출액 20조 원의 글로벌 리딩 화학그룹으로 도약할 수 있도록 노력하겠습니다.

상해금호일려소료유한공사 금산공장 준공¹

금호석유화학은 현지 파트너십 강화를 통해 중국 석유화학 내수시장 공략을 확대하고 있습니다. 2015년 10월에는 2000년 설립한 1호 중국 합자사 상해금호일려소료유한공사의 세 번째 공장인 금산공장 준공식을 가졌습니다. 상해금호일려소료는 중국 내 자동차용 특수 ABS 시장 1위의 ABS 컴파운딩 기업으로 9.6만 톤의 생산능력을 보유하고 있으며, 주요 고객사로는 GM, VW, 현대자동차, 닛산 등 자동차업체와 하이얼, 레노보, 코니카 미놀타 등 전자업체가 있습니다. 상해금호일려소료는 이번에 준공한 금산공장을 원료 접근성을 갖춘 전략적 생산거점으로 육성하기 위해 3억 위안(530억 원)을 투자해 6만 3천㎡ 면적의 부지를 매입하고 민행공장의 연 7만 톤 규모 27개 생산라인을 이전 완료하였습니다. 향후 5년간 금산공장의 생산능력을 3배 규모인 연 20만 톤(53개 라인)까지 증설하고, 기존의 민행공장은 본사 및 연구개발 중심으로 재편, 광동공장은 지역 수요에 따라 현재 연 2만 톤의 생산능력을 단계적으로 확대해 나갈 예정입니다.

¹ 상해금호일려소료유한공사 금산공장 준공



휴그린, 창호 핸들 '굿 디자인(GD)' 선정²

금호석유화학의 친환경 창호 브랜드 휴그린의 창호용 핸들 '클레어(Clar)'가 2015 굿 디자인(GD)에 선정되었습니다. 2015년 9월 출시된 '클레어'는 '빛'을 뜻하는 프랑스어로, 펄 처리된 제품의 외관처럼 밝고 고급스러운 인테리어를 추구하는 휴그린의 디자인 철학을 담고 있으며, 핸들 뒷부분에는 미끄럼 방지 홈이 있어 편의성과 기능성도 갖추고 있습니다. 클레어 핸들은 출시 직후 인천광역시 '대림 e편한세상 도화'의 2,653세대에 납품되는 등 시장에서 좋은 반응을 얻고 있으며, 금호석유화학은 친환경 기능 위에 고급스럽고 실용적인 디자인을 입혀 브랜드 경쟁력을 강화해 나갈 예정입니다.

여수공장, 무재해 17배수 달성

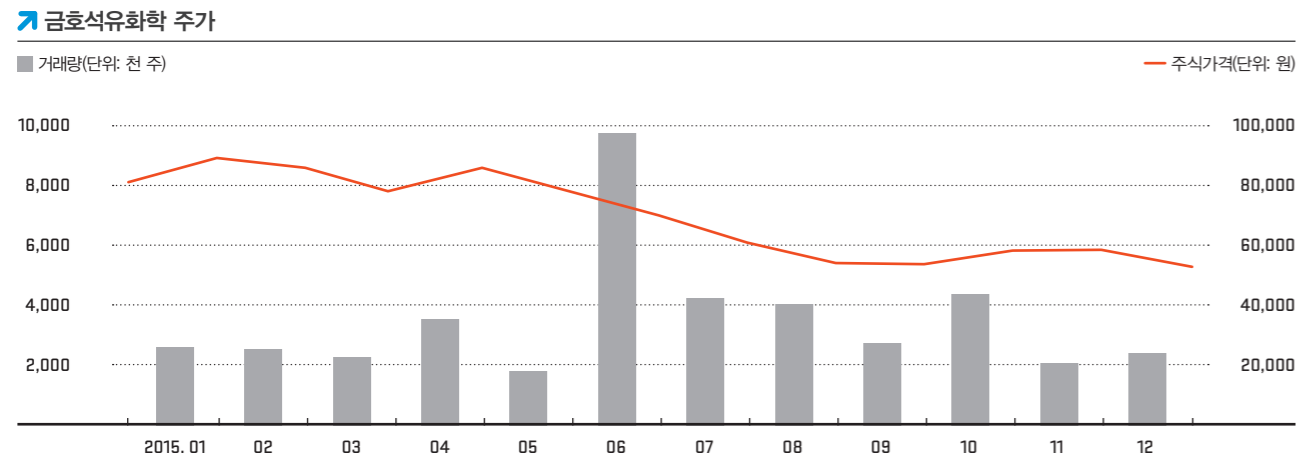
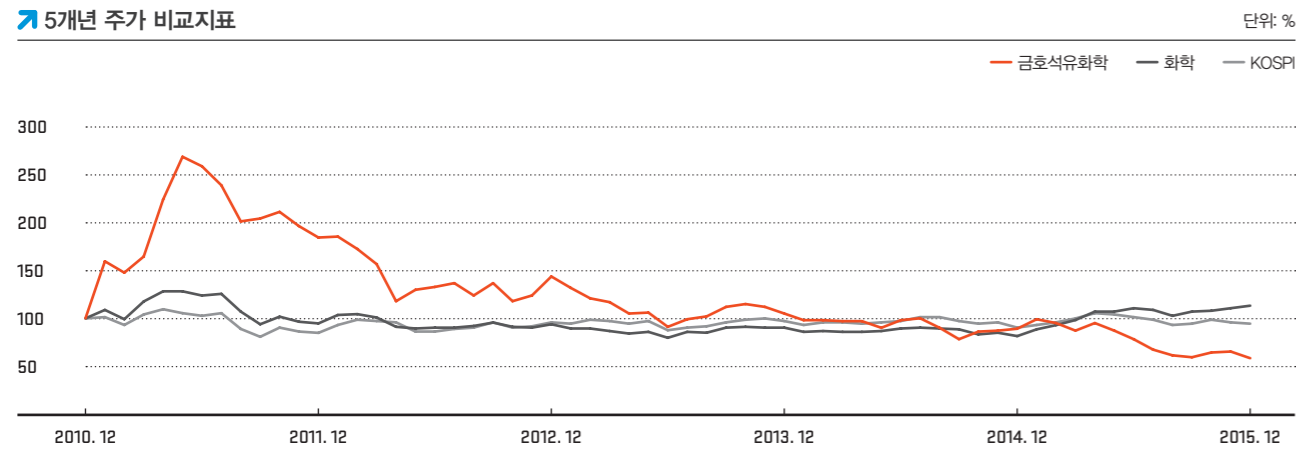
금호석유화학 여수공장은 2003년 3월 무재해 운동을 시작한 이래 원칙과 기본을 바탕으로 지속적인 안전관리 활동과 시스템 강화를 위해 노력해왔으며, 2015년 5월 금호석유화학 창사 이래 최고 배수인 무재해 17배수(4,442일)를 달성하였습니다. 이는 최고경영진의 적극적인 지원과 격려 하에 생산본부장 이하 여수공장 임직원이 혼연일체로 무재해 결의를 통한 안전의지를 다지고 체계적인 안전보건 활동을 생활화해온 결실입니다. 금호석유화학은 공장의 안전관리를 한층 강화하고 비상대응 조치를 재정비함은 물론, 유해위험요소 발굴 및 개선활동 실시, 주기적인 간담회와 환경안전 관련 공모전 개최 등 환경안전사고 예방에 만전을 기하고 있으며, 타협하지 않는 안전에 대한 신념을 바탕으로 안전사고 ZERO 사업장을 실현하기 위해 끊임없이 노력할 것입니다.

² 휴그린, 창호 핸들 '굿 디자인(GD)' 선정



FINANCIAL HIGHLIGHTS

2015년 금호석유화학은 BR과 천연고무 공급과잉으로 인한 수급 불균형과 저유가, 전방산업인 타이어와 가전제품의 수요 위축, 신흥시장의 부진까지 경영환경이 악화되면서 전년 대비 하락한 3조 1,596억 원의 매출액과 1,443억 원의 영업이익을 기록하였습니다.

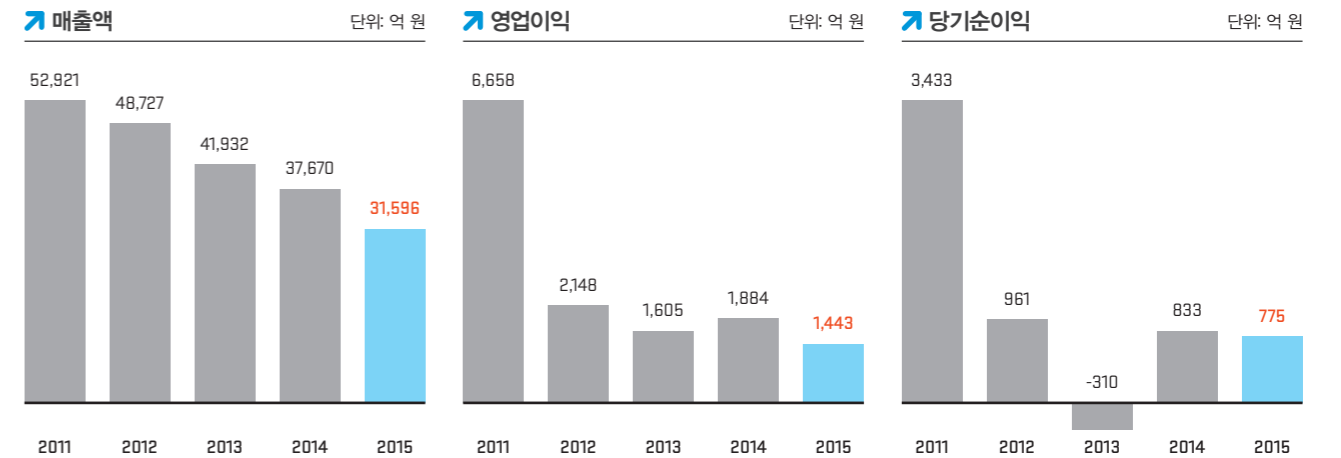


• 2015. 12. 31. 기준

KEY FIGURES

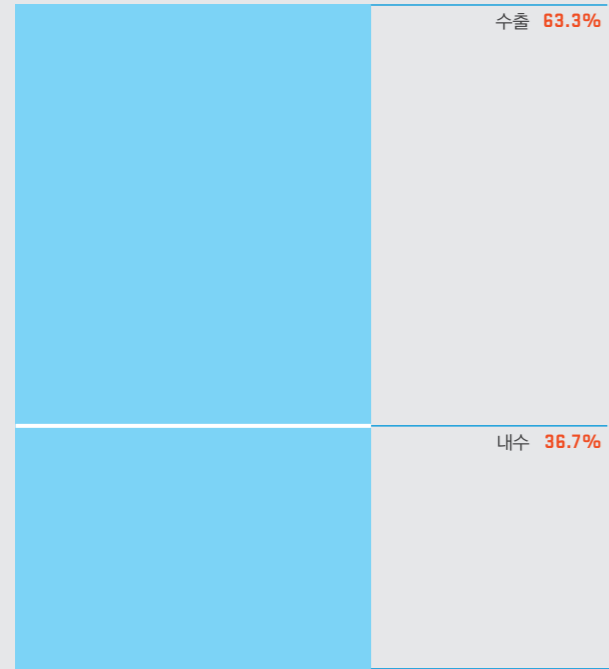
단위: 억 원

구분	2011	2012	2013	2014	2015
주가(원)	167,500	130,500	95,200	80,600	52,100
KOSPI(P)	1,825.74	1,997.05	2,011.34	1,915.59	1,961.31
매출액	52,921	48,727	41,932	37,670	31,596
영업이익	6,658	2,148	1,605	1,884	1,443
영업이익률(%)	12.6	4.4	3.8	5.0	4.6
법인세차감전순이익(손실)	4,731	1,003	-247	1,115	994
당기순이익(손실)	3,433	961	-310	833	775
자산	39,419	34,891	32,344	34,089	31,332
부채	27,353	22,246	20,694	21,755	19,255
자본	12,066	12,645	11,650	12,334	12,077
부채비율(%)	226.7	175.9	177.6	176.4	159.4
EPS(원)	16,688	3,615	-1,433	2,981	2,771
RDE(%)	35.2	7.8	-2.5	6.9	6.3
이자보상배율(배)	5.1	2.2	2.6	3.5	3.5
배당금(보통주 주당)(원)	2,000	2,000	1,500	1,500	800

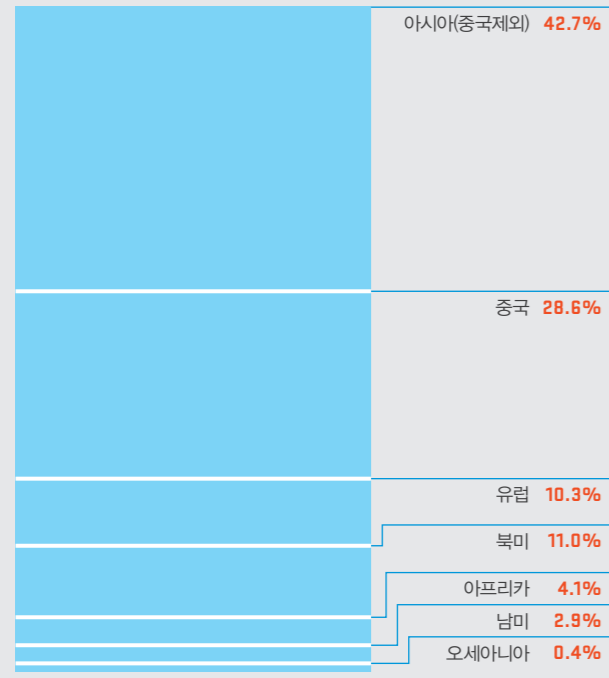


KKPC AT A GLANCE

수출 및 내수



지역별 수출



합성고무(SYNTHETIC RUBBERS)

15,533	11,923	49.2
매출액(억 원)	수출액(억 원)	매출액 구성비율(%)

합성고무란 인공적으로 형성된 고무 모양의 물질 또는 고무 탄성체 및 그것들의 원료인 합성 고분자 화합물을 총칭하는 것입니다. 천연고무는 주성분이 이소프렌의 시스-1, 4 첨가 결합체인데 반해 합성고무는 원료 및 제조 기법에 따라 화학구조상 서로 다른 특징을 나타내며, 천연고무에 부족한 내유성, 내열성, 오존성 등의 물성 개량이 가능하여 우리 일상생활에 널리 활용되고 있습니다.

주요제품 | SBR, HBR, LBR, SSBR, NBR, HSR, Nd-BR, SB-Latex, NB-Latex, SBS, STE, LEADCAP

주요용도 | 타이어, 신발, 자동차 부품, 스포츠용품, 아스팔트, 방수시트, 플라스틱, 제지, 장갑 등

국내의 주요 매출처 | 금호타이어, 한국타이어, 넥센타이어, Goodyear 타이어, Continental 타이어, Bridgestone 타이어, YTY, 무림페이퍼, 한국제지



• 2015. 12. 31. 기준

합성수지(SYNTHETIC RESINS)


10,792	6,866	34.1
매출액(억 원)	수출액(억 원)	매출액 구성비율(%)

합성수지란 열이나 압력을 가해 소성을 변형시켜 성형할 수 있는 고분자 물질 및 그 성형품을 일컫는 말입니다. 일반적으로 플라스틱이라고 하면 합성수지를 지칭하며 합성고분자 물질은 그 물성에 따라 합성수지, 합성섬유, 합성고무로 구분됩니다. 필름, 도로, 접착제 등도 사용형태상 합성수지로 분류됩니다.

주요제품 | PS, ABS, EP, SAN, EPS, ENERPOR, PPG

주요용도 | 자동차 내외장재, 가전제품, 식품용기, 사무용품, 건축자재 등

국내의 주요 매출처 | 현대기아자동차, 한국GM, 한국아쿠르트, 삼성전자, LG전자, 동부대우전자, Kingfa, Sabic



기타 부문(OTHER BUSINESSES)

5,271	1,196	16.7
매출액(억 원)	수출액(억 원)	매출액 구성비율(%)

기타 부문은 고무제품의 제조작업을 손쉽게 하거나, 품질을 향상시키기 위하여 고무에 배합하는 약품을 생산하는 정밀화학 부문과 전자기기에 사용되는 각종 부품들의 재료로 사용되는 전자소재 부문, 그리고 스팀과 전력의 안정적인 공급을 위해 시작한 이래 점차 그 비중이 커지고 있는 에너지 부문, 건축용 자재를 생산하는 건자재 부문으로 구성되어 있습니다.

정밀화학

주요제품 | 노화방지제, 가황촉진제, 페인트첨가제

주요용도 | 타이어, 벨트, 호스, 전선, 신발, 선박용 페인트 등

전자소재

주요제품 | Photoresist, BARC, PSPI, Sealant 등

주요용도 | 반도체, 디스플레이 등

에너지

주요제품 | 스팀, 전기

건자재

주요제품 | 창호재, 단열재 등



FRONTIER SPIRIT

세계 최대의 합성고무 생산능력과 기술력에만
안주하지 않습니다. 이제 우리는 합성고무 부문에
보유한 경쟁력을 한층 강화시키는 한편 과거의
관례에서 벗어나 열린 눈으로 세상을 보고 새로운
사업 발굴에 더욱 힘쓰고자 합니다. 환경을
중시하는 시류가 강화되고 2015년 말
UN 회원국이 만장일치로 채택한 POST-2020
체제가 출범을 앞둔 지금은 어느 때보다 친환경
기술력과 에너지 분야의 성장이 기대되는
시점입니다. 금호석유화학은 화학과 에너지
분야의 8개 계열사가 성장하며 만들어내는
시너지로 주주 여러분께 더 큰 가치를
돌려드리기 위해 최선을 다하겠습니다.



영업보고

- 14 회사의 개황
- 18 영업의 경과 및 성과
- 19 모회사, 자회사 및 기업결합사항 등
- 20 최근 3년간 영업실적 및 재산상태
- 23 회사가 대처할 과제
- 23 이사 및 감사현황(등기)
- 24 주요 주주 현황
- 24 회사, 회사 및 자회사 또는
회사의 자회사의 타회사에 대한 출자현황
- 25 주요 채권자 등
- 25 결산기 후에 생긴 중요한 사실
- 25 기타 영업에 대한 중요한 사항

BUSINESS REPORT

01 회사의 개황

중요한 사업의 내용

01 합성고무 분야	합성고무 및 라텍스 제품의 제조, 판매	05 정밀화학 분야	고무약품의 제조, 판매
02 합성수지 분야	합성수지 제품의 제조, 판매	06 전자소재 분야	현상액, 박리제의 제조, 판매
03 기초원료 분야	부타디엔(BD)의 제조, 판매	07 전자소재 분야	창호재 등의 제조, 판매
04 에너지 분야	스팀, 전기 등 유틸리티의 제조, 판매	08 나노탄소 분야	탄소나노 소재 및 응용제품 제조, 판매

공장 및 영업소 현황

2015. 12. 31. 기준

구분	명칭	주요 사업내용 또는 제품	소재지
공장	울산고무공장	SBR, SB-LATEX, NBR, HSR, BD	울산광역시 남구 상개로 64
	울산수지공장	GPPS, HIPS, ABS, EPS, PPG	울산광역시 남구 처용로 260-257
	여수고무제1공장	BR, SSB, SBS, BD	전라남도 여수시 여수산단3로 118
	여수고무제2공장	BR, SSB	전라남도 여수시 산단중앙로 331
	여수정밀화학공장	가황촉진제, 노화방지제	전라남도 여수시 여수산단2로 227
	여수제1에너지	전기, 스팀	전라남도 여수시 여수산단2로 46-51
	여수제2에너지	전기, 스팀	전라남도 여수시 여수산단2로 223-84
	아산전자소재공장	현상액, 박리제	충청남도 아산시 신창면 온천대로 958
	예산전자소재공장	플라스틱(ABS, PVC) 창호재	충청남도 예산군 고덕면 예덕로 1033-9
	화성단열재공장	XPS	경기도 화성시 정남면 발안로 1093
연구소	중앙연구소	연구개발, 기술지원	대전광역시 유성구 유성대로 1557
해외법인(J/V 포함)	금호페트로홀딩스	해외신규사업 자본투자	Room 1808, 18/F, Tower II, Admiralty Centre, 8 Harcourt Road, 1 Admiralty, Hong Kong
	상해금호일려소류유한공사	ABS 컴파운딩	No. 1399, Jigao Road, Huacao Town, Minhang District, Shanghai 201107, China
	남경금포금호화학유한공사	PO, PPG, CS	No. 139, Fenghua Road, Nanjing Chemical Industry Park, Luhe District, Nanjing 210047, China
	일조금호금마화학유한공사	SB-LATEX	Taolu Industrial Park, Donggang District, Rizhao, Shandong 276805, China
	금호석화심양유한공사	XPS	Shenxijudonglu 30, Shenyang Chemical Industrial Park, Shenyang 110041, China
	금호석유화학상해무역유한공사	제품판매	Rm 2606-2608, Tower B, City Center of Shanghai, No. 100, Zun Yi Road, Shanghai 200051, China

구분	명칭	주요 사업내용 또는 제품	소재지
해외지사	광주분공사		Suite 3704, Taikoo Hui Tower 1, 385 Tianhe Road, Tianhe District, Guangzhou 510620, China
	청도분공사		RM 21-A, Int'l Finance Center, No. 59, Hong Kong Middle Road, Qingdao 266071, China
	샌디에고사무소		910 Hale Place, Suite 205, Chula Vista, CA91914, USA
	샬롯사무소		10800 Sikes Place #120, Charlotte, NC28277, USA
	자카르타사무소		Menara Jamsostek 3rd Floor, JL. Jend. GatotSubroto No. 38 Jakarta Selatan 12710, Indonesia
	프랑크푸르트사무소		Lyoner Strasse 34, Frankfurt am Main 60528, Germany

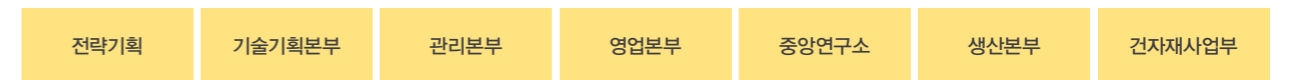
종업원 현황

2015. 12. 31. 기준 / 단위: 명

구분	일반직	기술직	기타	합계
남	662	423	52	1,137
여	126	-	24	150
합계	788	423	76	1,287

· 종업원 수: 파견직 제외

회사의 기구도표



주식에 관한 사항

1. 발행주식의 종류와 수

2015. 12. 31. 기준

주식의 종류	주식수(주)	금액(천 원)	구성비(%)
기명식보통주식	30,467,691	152,338,455	90.97
기명식우선주식	3,023,486	15,117,430	9.03
합계	33,491,177	167,455,885	100.00

BUSINESS REPORT

2. 자본금 변동상황

2015. 12. 31. 기준 / 단위: 주, 천 원

연월일	종류	주식수	증(감)자액	자본금	
1976.12.10.	기명식보통주	10,000	5,000	5,000	설립 유상증자
1977년도	"	590,000	295,000	300,000	유상증자
1978년도	"	3,900,000	1,950,000	2,250,000	"
1979년도	"	2,500,000	1,250,000	3,500,000	"
1980년도	"	3,000,000	1,500,000	5,000,000	"
1982.01.06.	"	700,000	350,000	5,350,000	"
1983.04.30.	"	5,300,000	2,650,000	8,000,000	"
1983.05.30.	"	4,700,000	2,350,000	10,350,000	"
1984.07.23.	"	10,000,000	5,000,000	15,350,000	"
1984.07.24.	"	9,300,000	4,650,000	20,000,000	"
1985.09.18.	"	15,400,000	7,700,000	27,700,000	합병
1986.06.23.	"	-	-	27,700,000	주식병합(5,540,000주)
1987.12.21.	"	-	-	27,700,000	기업공개
1988.09.22.	기명식우선주	1,939,000	9,695,000	37,395,000	유상증자
1988.12.30.	기명식보통주	30,596	152,980	37,547,980	전환사채 주식전환
1989.01.30.	"	577	2,885	37,550,865	"
1989.02.28.	"	172	860	37,551,725	"
1989.03.31.	"	46,241	231,205	37,782,930	"
1989.04.29.	"	2,025	10,125	37,793,055	"
1989.05.30.	"	57,730	288,650	38,081,705	"
1989.06.01.	기명식우선주	96,215	481,075	38,562,780	무상증자
1989.06.01.	기명식보통주	281,716	1,408,580	39,971,360	무상증자
1989.07.05.	"	2,000,000	10,000,000	49,971,360	유상증자
1989.11.30.	"	3,010	15,050	49,986,410	전환사채 주식전환
1990.03.30.	"	3,027	15,135	50,001,545	전환사채 주식전환
1990.08.21.	"	2,750,000	13,750,000	63,751,545	유상증자
1990.09.11.	"	871,509	4,357,545	68,109,090	무상증자
1990.09.11.	기명식우선주	403,522	2,017,610	70,126,700	무상증자
1991.08.30.	기명식보통주	4,100,000	20,500,000	90,626,700	유상증자
1992.08.25.	"	1,812,534	9,062,670	99,689,370	무상증자
1992.09.30.	"	4,900,000	24,500,000	124,189,370	유상증자
2001.01.01.	"	8,969,610	44,848,050	169,037,420	합병
	기명식우선주	342,225	1,711,125	170,748,545	"
2004.04.26.	기명식보통주	-3,944,300	-19,721,500	151,027,045	자기주식소각
	기명식우선주	-1,757,476	-8,787,380	142,239,665	"
2011.12.05.	기명식보통주	4,281,715	21,408,575	163,648,240	전환사채 주식전환
2011.12.06.	기명식보통주	466,500	2,332,500	165,980,740	"
2011.12.08.	기명식보통주	295,029	1,475,145	167,455,885	"

3. 주식사무

결산일	12월 31일
정기주주총회 개최	결산일 종료 후 90일 이내
주주명부 폐쇄기간	1. 당 회사는 매년 1월 1일부터 1월 31일까지 주식의 명의개서, 질권의 등록 및 그 말소 또는 신탁 재산의 표시 및 그 말소를 정지한다. 2. 당 회사는 매결산기 최종일의 주주명부에 기재되어 있는 주주로 하여금 그 권리를 행사하게 한다. 3. 전항 규정 이외의 필요가 있을 경우에는 이사회의 결의에 의하여 2주간전에 미리 공고한 후 3월을 초과하지 아니하는 일정한 기간 주주명부 기재사항 변경 등을 정지하거나 기준일을 정할 수 있다. 그러나 이사회가 필요하다고 인정하는 경우에는 명의개서의 정지와 기준일을 함께 정할 수 있다.
광고방법	회사의 인터넷 홈페이지(http://www.kkpc.com)에 게재한다. 다만, 전산장애 또는 그 밖의 부득이한 사유로 회사의 인터넷 홈페이지에 공고를 할 수 없을 때에는 서울특별시에서 발행되는 일간 매일경제신문에 게재한다.
주권의 종류	기명식 보통주식, 기명식 종류주식 1, 5, 10, 50, 100, 500, 1,000, 10,000(8종)
주식업무 대행기관	대리인의 명칭 - ㈜ 국민은행 사무취급장소 - 서울특별시 영등포구 국제금융로8길 26
주식에 대한 특전	1. 당 회사의 주주는 신주발행에 있어 그가 소유하는 주식수에 비례하여 신주의 배정을 받을 권리를 갖는다. 다만, 주주가 신주인수권을 포기 또는 상실하거나 신주배정에서 단주가 발생한 경우에는 이사회의 결정에 의한다. 2. 관계법령 또는 정관에 따로 정한 경우와 주주총회의 특별결의가 있는 경우에는 전항의 규정에 불구하고 신주를 배정할 수 있다.

사채에 관한 사항

2015. 12. 31. 기준 / 단위: 백만 원, 천 USD

종목	발행일	발행총액(미화)	발행총액(원화)	상환액	미상환잔액	이자율(%)	보증기관	비고
142-2회 공모	2012.07.05.		100,000		100,000	4.70		
143-2회 공모	2012.09.27.		100,000		100,000	4.11		
143-3회 공모	2012.09.27.		50,000		50,000	4.15		
145회 사모	2014.03.27.	US\$30,000	35,160		35,160	3M LIBOR + 1.85		
146-1회 공모	2014.11.03.		90,000		90,000	3.36		
146-2회 공모	2014.11.03.		10,000		10,000	3.90		
총계		US\$30,000	385,160		385,160			

BUSINESS REPORT

02 영업의 경과 및 성과

영업 개황

CEO 인사말 참조

주요사업부문 생산현황

2015. 12. 31. 기준 / 단위: M/T

제품명	생산실적	
	수량	수량
	제39기	제38기
합성고무	991,773	987,923
합성수지	583,761	606,756
기타	6,752,616	6,606,736
합계	8,328,150	8,201,415

· 기타의 여수에너지는 100Kgf/cm² Main Steam 생산량으로, 전자소재 PR/BARC는 3.785kg/gal로 환산하여 반영

제품 판매실적

2015. 12. 31. 기준 / 단위: 톤, 백만 원

제품명	판매 구분	판매실적			
		수량		금액	
		제39기	제38기	제39기	제38기
합성고무	내수	216,780	217,143	360,975	443,518
	수출	782,467	760,097	1,192,335	1,409,345
	계	999,247	977,239	1,553,310	1,852,863
합성수지	내수	198,388	196,396	392,610	460,487
	수출	391,007	400,384	686,637	864,292
	계	589,395	596,779	1,079,246	1,324,780
기타	내수	85,948,787	92,423,199	407,414	466,634
	수출	33,089	35,099	119,582	122,715
	계	85,981,876	92,458,299	526,996	589,350
합계	내수	86,363,955	92,836,738	1,160,998	1,370,640
	수출	1,206,563	1,195,580	1,998,554	2,396,352
총계		87,570,518	94,032,318	3,159,552	3,766,992

· 기타 수량에 여수에너지의 전기는 KW단위로 포함되어 있음

03 모회사, 자회사 및 기업결합사항 등

모회사 현황

해당사항 없음

자회사 현황 및 그 밖의 중요한 기업결합사항

2015. 12. 31. 기준 / 단위: 주

상호	본점 소재지	주요업종	소유주식수	소유비율(%)
금호피앤비화학(주)	전라남도 여수시 여수산단2로 218	석유화학제품 제조 및 판매	22,476,000	78.20
금호미쓰이화학(주)	서울특별시 중구 청계천로 100	석유화학제품 제조 및 판매	1,750,000	50.00
금호폴리켄(주)	서울특별시 중구 청계천로 100	석유화학제품 제조 및 판매	2,150,000	50.00
금호티앤엘(주)	전라남도 여수시 여수산단로 1469-100	창고 및 운송관련 서비스업	11,861,031	87.79
코리아에너지발전소(주)	경상남도 사천시 사남면 공단1로 78	전기관련제품 및 기타발전업	622,500	92.57
영광백수풍력발전(주)	전라남도 영광군 백수읍 백수로 479-60	전기관련제품 및 기타발전업	1,300,000	32.50
여수페트로(주)	전라남도 여수시 중흥동 1685	수상 운송업	22,200	22.20
상해금호일력소료유한공사	중국 상해시 민항구 영교진 광중로 368호	석유화학제품 제조 및 판매	출자금형태	50.00
금호페트로홀딩스(홍콩)유한공사	Room 1808, 18/F, Tower II, Admiralty Centre, 8 Harcourt Road, 1 Admiralty, Hong Kong	해외투자 지주회사	출자금형태	100.00

모, 자회사에 대한 이사 겸직 현황

2015. 12. 31. 기준

겸직임원	겸직회사		
	성명	직위	회사명
박찬구	대표이사	금호피앤비화학(주)	사내이사
		금호미쓰이화학(주)	대표이사
		금호폴리켄(주)	대표이사
		금호티앤엘(주)	대표이사
김성채	대표이사	금호피앤비화학(주)	사내이사
		금호미쓰이화학(주)	사내이사
		금호폴리켄(주)	사내이사
		코리아에너지발전소(주)	사내이사
		금호티앤엘(주)	기타비상무이사

BUSINESS REPORT

04 최근 3년간 영업실적 및 재산상태

영업실적 단위: 원

과목	제39(당)기	제38(전)기	제37(전전)기
	2015. 1. 1. - 2015. 12. 31.	2014. 1. 1. - 2014. 12. 31.	2013. 1. 1. - 2013. 12. 31.
I. 매출액	3,159,552,412,488	3,766,992,356,726	4,193,220,006,900
II. 매출원가	2,867,846,405,747	3,437,177,308,141	3,875,961,590,393
III. 매출총이익	291,706,006,741	329,815,048,585	317,258,416,507
IV. 판매비와 일반관리비	147,406,908,275	141,425,538,399	156,798,056,678
V. 영업이익	144,299,098,466	188,389,510,186	160,460,359,829
VI. 기타수익	49,183,378,658	55,565,613,397	70,527,264,457
VII. 기타비용	39,519,856,866	67,832,386,523	201,535,208,145
VIII. 금융수익	37,844,377,984	35,793,625,777	43,477,587,804
IX. 금융비용	92,443,575,613	100,446,697,735	97,591,484,575
X. 법인세차감전순이익(손실)	99,363,422,629	111,469,665,102	-24,661,480,630
XI. 법인세비용	21,894,282,013	28,160,692,544	6,305,151,399
XII. 당기순이익(손실)	77,469,140,616	83,308,972,558	-30,966,632,029

참고자료(연결재무제표 기준) 단위: 원

과목	제39(당)기	제38(전)기	제37(전전)기
	2015. 1. 1. - 2015. 12. 31.	2014. 1. 1. - 2014. 12. 31.	2013. 1. 1. - 2013. 12. 31.
I. 매출액	3,934,509,038,268	4,765,671,057,726	5,132,132,486,184
II. 매출원가	3,600,583,120,599	4,418,681,422,737	4,817,739,011,936
III. 매출총이익	333,925,917,669	346,989,634,989	314,393,474,248
IV. 판매비와 일반관리비	169,975,890,128	162,124,644,541	180,164,451,751
V. 영업이익	163,950,027,541	184,864,990,448	134,229,022,497
VI. 기타수익	78,483,007,505	111,589,631,824	72,850,367,437
VII. 기타비용	48,610,752,091	109,646,802,798	248,748,976,258
VIII. 금융수익	42,487,884,017	41,447,544,027	48,156,046,012
IX. 금융비용	109,841,535,865	122,879,620,083	109,594,113,357
X. 지분법이익	43,162,605,092	11,862,595,082	32,582,234,768
XI. 법인세비용차감전순이익(손실)	169,631,236,199	117,238,338,500	-70,525,418,901
XII. 법인세비용(수익)	47,764,892,719	28,903,590,650	-27,812,447,973
XIII. 당기순이익(손실)	121,866,343,480	88,334,747,850	-42,712,970,928
01 지배기업소유지분순이익(손실)	118,903,528,616	93,170,944,527	-12,323,449,482
02 비지배지분순이익(손실)	2,962,814,864	-4,836,196,677	-30,389,521,446

재산상태 단위: 원

과목	제39(당)기	제38(전)기	제37(전전)기
	2015. 12. 31.	2014. 12. 31.	2013. 12. 31.
자산			
I. 비유동자산			
01 유형자산	1,760,931,788,102	1,633,245,345,551	1,593,709,716,613
02 무형자산	11,594,680,629	10,950,131,685	13,462,344,967
03 종속기업 및 관계기업 투자주식	397,662,598,876	380,808,067,366	388,429,839,914
04 기타비유동자산	253,159,744,689	321,000,224,730	294,113,000,416
비유동자산합계	2,423,348,812,296	2,346,003,769,332	2,289,714,901,910
II. 유동자산			
01 매출채권 등	382,388,901,349	643,032,960,175	502,965,241,733
02 재고자산	299,457,983,973	419,827,454,142	441,701,634,851
03 매각예정비유동자산	28,000,000,000	-	-
유동자산합계	709,846,885,322	1,062,860,414,317	944,666,876,584
자산총계	3,133,195,697,618	3,408,864,183,649	3,234,381,778,494
자본			
I. 자본금	167,455,885,000	167,455,885,000	167,455,885,000
II. 자본잉여금	276,205,595,328	276,205,595,328	276,205,595,328
III. 기타포괄손익누계액	6,424,029,233	54,112,450,604	28,120,990,909
IV. 자본조정	-40,066,241,915	-40,066,241,915	-40,066,241,915
V. 이익잉여금	797,695,720,794	775,720,700,974	733,279,295,374
자본합계	1,207,714,988,440	1,233,428,389,991	1,164,995,524,696
부채			
I. 비유동부채	625,102,994,860	743,953,732,307	891,965,752,872
II. 유동부채	1,300,377,714,318	1,431,482,061,351	1,177,420,500,926
부채합계	1,925,480,709,178	2,175,435,793,658	2,069,386,253,798
부채와 자본총계	3,133,195,697,618	3,408,864,183,649	3,234,381,778,494

BUSINESS REPORT

참고자료(연결재무제표 기준)

단위: 원

과목	제39(당)기	제38(전)기	제37(전전)기
	2015. 12. 31.	2014. 12. 31.	2013. 12. 31.
자산			
I. 비유동자산			
01 유형자산	2,505,694,027,694	2,260,980,518,740	2,221,670,473,236
02 무형자산	16,150,523,923	16,212,148,316	19,736,425,364
03 관계기업투자주식	395,840,538,203	354,343,272,476	337,512,985,214
04 기타비유동자산	325,294,023,218	404,368,877,263	373,773,931,839
비유동자산합계	3,242,979,113,038	3,035,904,816,795	2,952,693,815,653
II. 유동자산			
01 매출채권 등	544,881,190,026	872,066,270,034	720,360,382,739
02 재고자산	394,695,332,877	529,333,268,423	538,584,306,083
03 매각예정비유동자산	28,000,000,000	-	-
유동자산합계	967,576,522,903	1,401,399,538,457	1,258,944,688,822
자산총계	4,210,555,635,941	4,437,304,355,252	4,211,638,504,475
자본			
I. 자본금	167,455,885,000	167,455,885,000	167,455,885,000
II. 자본잉여금	267,823,855,047	265,199,404,943	265,166,349,132
III. 자본조정	-40,322,792,176	-40,285,386,752	-40,347,954,538
IV. 기타포괄손익누계액	15,802,276,028	64,444,842,537	30,927,233,226
V. 이익잉여금	1,145,722,495,381	1,102,565,063,870	1,051,440,547,727
VI. 비지배지분	107,267,425,360	82,202,263,089	85,116,865,417
자본합계	1,663,749,144,640	1,641,582,072,687	1,559,758,925,964
부채			
I. 비유동부채	1,005,548,523,029	1,056,349,034,385	1,247,420,044,952
II. 유동부채	1,541,257,968,272	1,739,373,248,180	1,404,459,533,559
부채합계	2,546,806,491,301	2,795,722,282,565	2,651,879,578,511
부채와 자본총계	4,210,555,635,941	4,437,304,355,252	4,211,638,504,475

05 회사가 대처할 과제

중장기 경영목표

2020년 매출액 7조 원 달성

	2016년	2018년
전사전략	재도약 기반 강화	비즈니스 포트폴리오 확대(신성장 사업 육성)

2016년도 경영전략

중점추진전략

구분	부문별 실천전략
전사전략	재도약 기반 강화
합성고무	NB-Latex 증설에 따른 40만 톤 판매체제 구축, SSBR 판매 확대
합성수지	국내 M/S 확대 추진, 해외 FTA 지역에 대한 판매 확대
정밀화학	주력 제품인 K-13 제품 경쟁력 제고
에너지	여수 제2에너지 증설, TDF 생산공장 건설
전자소재 & CNT	PR 매출 안정적 유지, PR외 개발제품 상업화, CNT 응용소재 판매 확대
건자재	전략제품 수주 확대, 전국 유통망 강화, 고수익 제품 판매비중 증대
BD&C4, SM	주원료 수급 안정화
신규사업	신재생에너지 사업 확장 및 신규사업 추진, IT 신규사업 추진 및 시스템 고도화

06 이사 및 감사현황(등기)

2015. 12. 31. 기준

성명	직위	담당업무 및 주된 업무	회사와의 거래관계	비고
박찬구	대표이사	대표이사 회장	보통주 2,039,629주 보유	
김성채	대표이사	대표이사 사장	보통주 372주 보유	
이용만	사외이사	前 재무부장관	-	감사위원회
정진호	사외이사	現 MC Pavilion Alternative Investment 부회장	-	감사위원회
송옥렬	사외이사	現 서울대학교 법과대학 교수	-	감사위원회
장명기	사외이사	前 한국외환은행 수석부행장	-	

BUSINESS REPORT

07 주요 주주 현황

2015. 12. 31. 기준 / 단위: 주, %

주주명	보통주식		우선주식		합계	
	소유주식수	소유비율	소유주식수	소유비율	소유주식수	소유비율
박찬구	2,039,629	6.69	-	0.00	2,039,629	6.09
박철완	3,046,782	10.00	-	0.00	3,046,782	9.10
박준경	2,183,120	7.17	-	0.00	2,183,120	6.52
박주형	200,117	0.66	-	0.00	200,117	0.60
국민연금공단	2,961,759	9.72	9,780	0.32	2,971,539	8.87
KB자산운용	1,563,333	5.13	591,493	19.56	2,154,826	6.43

08 회사, 회사 및 자회사 또는 회사의 자회사의 타회사에 대한 출자현황

2015. 12. 31. 기준 / 단위: 주, %

타회사 명칭	출자회사(당사 또는 자회사)	다른회사에 출자한		당사에 출자한 타회사의	
		소유주식수	소유비율	소유주식수	소유비율
아시아나항공(주)	금호석유화학(주)	24,593,400	12.61	-	-
(주)대우건설	"	14,621,622	3.52	-	-
금호피앤비화학(주)	"	22,476,000	78.20	-	-
금호티앤엘(주)	"	11,861,031	87.79	-	-
코리아에너지발전소(주)	"	622,500	92.57	-	-
영광백수풍력발전(주)	"	1,300,000	32.50	-	-
여수페트로(주)	"	22,200	22.20	-	-
금호폴리켄(주)	"	2,150,000	50.00	-	-
금호미쓰이화학(주)	"	1,750,000	50.00	-	-
상해금호일려소유한공사	"	출자금형태	50.00	-	-
금호페트로홀딩스(홍콩)유한공사	"	"	100.00	-	-
콜럼비안케미컬즈코리아(주)	"	1,038,090	15.00	-	-
(주)한주	"	155,050	13.71	-	-
KDB 칸서스 Value PEF	"	61,848,270,000	6.55	-	-
KDB생명보험(주)	"	1,156,858	0.94	-	-
캠크로스	"	850,000	4.97	-	-
(주)엠비엔미디어랩	"	40,000	2.86	-	-
(주)한국경제신문	"	3,896	0.02	-	-
에스알건설(주)	"	1,506	0.53	-	-
쌍용건설(주)	"	178	0.00	-	-
(주)동양건설산업	"	69	0.00	-	-

09 주요 채권자 등

2015. 12. 31. 기준 / 단위: 백만 원

채권자명	채권액	주식소유현황	
		소유주식수(주)	소유비율(%)
한국산업은행	386,093	-	-
우리은행	131,757	-	-
농협은행	68,738	-	-
국민은행	174,772	-	-
신한은행	47,916	-	-
한국수출입은행	114,856	-	-
광주은행	14,200	-	-
수협은행	25,200	-	-
부산은행	15,500	-	-
대구은행	9,700	-	-
중국건설은행	20,000	-	-
회사채	385,160	-	-
기타	7,430	-	-
총계	1,401,322	-	-

• 네고차입금 제외, 소유비율은 보통주 기준

10 결산기 후에 생긴 중요한 사실

해당사항 없음

11 기타 영업에 관한 중요한 사항

해당사항 없음

COMMUNITY SPIRIT

더 나은 미래를 꿈꾸는 금호석유화학의 가장 큰 자산은 '사람'입니다. 임직원 교육과 복지에 아낌 없이 투자하고 파트너와 상생하기 위한 동반성장을 추구합니다. 우리가 사는 환경을 아끼고 소외된 사람들을 돕습니다. 임직원들이 전문성을 키우며 회사와 개인이 모두 행복한 삶을 만들어 갈 수 있도록 지원하고, 협력사와 고객사의 신뢰받는 파트너로 자리매김하기 위해 노력합니다. 안전한 작업장을 만들고 환경경영에 힘쓰며 지역사회에 공헌합니다. 그것이 우리가 궁극적으로 꿈꾸는 모두가 행복한 세상이기 때문입니다. 오늘의 위기에서 내일의 희망을 찾는 것, 금호석유화학이기에 가능합니다.



재무제표

- 28 재무상태표
- 30 손익계산서
- 30 포괄손익계산서
- 31 이익잉여금처분계산서
- 32 자본변동표
- 33 현금흐름표

연결재무제표

- 34 연결재무상태표
- 36 연결손익계산서
- 37 연결포괄손익계산서
- 38 연결자본변동표
- 39 연결현금흐름표

감사보고

- 41 감사위원회의 감사보고서
- 42 독립된 감사인의 감사보고서
- 43 독립된 감사인의 연결감사보고서

SEPARATE FINANCIAL STATEMENTS

01 재무상태표

제39(당)기 2015년 12월 31일 현재 | 제38(전)기 2014년 12월 31일 현재

단위: 원

과목	제39(당)기말	제38(전)기말
자산		
I. 비유동자산	2,423,348,812,296	2,346,003,769,332
01 유형자산	1,760,931,788,102	1,633,245,345,551
02 무형자산	11,594,680,629	10,950,131,685
03 종속기업, 공동기업 및 관계기업투자주식	397,662,598,876	380,808,067,366
04 매도가능금융자산	207,426,307,509	299,840,814,589
05 파생상품자산	2,416,566,480	-
06 장기대여금 및 기타채권	15,143,450,332	12,561,970,615
07 이연법인세자산	19,950,698,950	-
08 기타비유동자산	8,222,721,418	8,597,439,526
II. 유동자산	709,846,885,322	1,062,860,414,317
01 재고자산	299,457,983,973	419,827,454,142
02 파생상품자산	5,924,383,203	2,609,386,844
03 매출채권	338,184,979,705	416,919,387,235
04 대여금 및 기타채권	25,920,917,405	53,563,237,120
05 현금 및 현금성자산	2,922,287,224	159,434,225,310
06 기타유동자산	9,436,333,812	10,506,723,666
07 매각예정비유동자산	28,000,000,000	-
자산총계	3,133,195,697,618	3,408,864,183,649

SEPARATE FINANCIAL STATEMENTS

01 재무상태표

제39(당)기 2015년 12월 31일 현재 | 제38(전)기 2014년 12월 31일 현재

단위: 원

과목	제39(당)기말	제38(전)기말
자본		
01 자본금	167,455,885,000	167,455,885,000
02 자본잉여금	276,205,595,328	276,205,595,328
03 자본조정	-40,066,241,915	-40,066,241,915
04 기타포괄손익누계액	6,424,029,233	54,112,450,604
05 이익잉여금	797,695,720,794	775,720,700,974
자본총계	1,207,714,988,440	1,233,428,389,991
부채		
I. 비유동부채	625,102,994,860	743,953,732,307
01 장기미지급금 및 기타채무	67,629,456	67,629,456
02 차입금	574,088,439,594	712,683,006,505
03 장기미지급비용	3,321,639,638	3,289,541,561
04 순확정급여부채	45,795,617,976	26,257,255,480
05 이연법인세부채	-	336,558,203
06 장기금융보증부채	756,479,992	1,245,538,635
07 파생상품부채	1,073,188,204	74,202,467
II. 유동부채	1,300,377,714,318	1,431,482,061,351
01 매입채무	166,342,009,932	232,979,387,009
02 미지급금 및 기타채무	191,078,311,464	165,054,909,206
03 차입금	918,055,902,377	990,523,207,960
04 미지급법인세	12,150,319,759	26,837,346,751
05 충당부채	6,474,353,506	11,582,224,212
06 기타유동부채	6,276,817,280	4,504,986,213
부채총계	1,925,480,709,178	2,175,435,793,658
부채와 자본총계	3,133,195,697,618	3,408,864,183,649

SEPARATE FINANCIAL STATEMENTS

02 손익계산서

제39(당)기 2015년 1월 1일부터 2015년 12월 31일까지 | 제38(전)기 2014년 1월 1일부터 2014년 12월 31일까지

단위: 원

과목	제39(당)기	제38(전)기
I. 매출액	3,159,552,412,488	3,766,992,356,726
II. 매출원가	2,867,846,405,747	3,437,177,308,141
III. 매출총이익	291,706,006,741	329,815,048,585
01 판매비와 관리비	147,406,908,275	141,425,538,399
IV. 영업이익	144,299,098,466	188,389,510,186
01 기타수익	49,183,378,658	55,565,613,397
02 기타비용	39,519,856,866	67,832,386,523
03 금융수익	37,844,377,984	35,793,625,777
04 금융비용	92,443,575,613	100,446,697,735
V. 법인세비용차감전순이익	99,363,422,629	111,469,665,102
01 법인세비용	21,894,282,013	28,160,692,544
VI. 당기순이익	77,469,140,616	83,308,972,558
VII. 주당이익		
01 보통주 기본 및 희석주당이익	2,771	2,981
02 우선주 기본 및 희석주당이익	2,821	3,031

03 포괄손익계산서

제39(당)기 2015년 1월 1일부터 2015년 12월 31일까지 | 제38(전)기 2014년 1월 1일부터 2014년 12월 31일까지

단위: 원

과목	제39(당)기	제38(전)기
I. 당기순이익	77,469,140,616	83,308,972,558
II. 기타포괄손익	-61,183,394,367	27,123,040,537
01 후속적으로 당기손익으로 재분류되지 않는 항목	-13,494,972,996	1,131,580,842
· 보험수리적손익	-13,494,972,996	1,131,580,842
02 후속적으로 당기손익으로 재분류되는 항목	-47,688,421,371	25,991,459,695
· 매도가능금융자산평가손익	-47,107,475,574	26,461,573,164
· 파생상품평가손익	-580,945,797	-470,113,469
III. 총포괄이익	16,285,746,249	110,432,013,095

SEPARATE FINANCIAL STATEMENTS

04 이익잉여금처분계산서

제39(당)기 2015년 1월 1일부터 2015년 12월 31일까지 | 제38(전)기 2014년 1월 1일부터 2014년 12월 31일까지

단위: 원

과목	제39(당)기(처분예정일: 2016년 3월 18일)	제38(전)기(처분확정일: 2015년 3월 20일)
I. 미처분이익잉여금	68,985,720,794	89,010,700,974
01 전기이월미처분이익잉여금	5,011,553,174	4,570,147,574
02 보험수리적손익	(13,494,972,996)	1,131,580,842
03 당기순이익	77,469,140,616	83,308,972,558
II. 이익잉여금처분액	63,720,093,500	83,999,147,800
01 이익준비금	2,250,000,000	4,200,000,000
02 임의적립금	39,000,000,000	37,800,000,000
03 현금배당금	22,470,093,500	41,999,147,800
· 주당배당금(배당률)		
보통주: 당기 800원(16%)		
전기 1,500원(30%)		
우선주: 당기 850원(17%)		
전기 1,550원(31%)		
III. 차기이월미처분이익잉여금	5,265,627,294	5,011,553,174

SEPARATE FINANCIAL STATEMENTS

05 자본변동표

제39(당)기 2015년 1월 1일부터 2015년 12월 31일까지 | 제38(전기)기 2014년 1월 1일부터 2014년 12월 31일까지

단위: 원

과목	자본금	자본잉여금	자본조정	기타포괄손익누계액	이익잉여금	총계
2014.01.01(전기초)	167,455,885,000	276,205,595,328	-40,066,241,915	28,120,990,909	733,279,295,374	1,164,995,524,696
총포괄손익						
01 당기순이익					83,308,972,558	83,308,972,558
02 매도가능금융자산평가손익				26,461,573,164		26,461,573,164
03 파생상품평가손익				-470,113,469		-470,113,469
04 보험수리적손익					1,131,580,842	1,131,580,842
자본에 직접반영된 주주와의 거래						
01 연차배당					-41,999,147,800	-41,999,147,800
2014.12.31(전기말)	167,455,885,000	276,205,595,328	-40,066,241,915	54,112,450,604	775,720,700,974	1,233,428,389,991
2015.01.01(당기초)						
2015.01.01(당기초)	167,455,885,000	276,205,595,328	-40,066,241,915	54,112,450,604	775,720,700,974	1,233,428,389,991
총포괄손익						
01 당기순이익					77,469,140,616	77,469,140,616
02 매도가능금융자산평가손익				-47,107,475,574		-47,107,475,574
03 파생상품평가손익				-580,945,797		-580,945,797
04 보험수리적손익					-13,494,972,996	-13,494,972,996
자본에 직접반영된 주주와의 거래						
01 연차배당					-41,999,147,800	-41,999,147,800
2015.12.31(당기말)	167,455,885,000	276,205,595,328	-40,066,241,915	6,424,029,233	797,695,720,794	1,207,714,988,440

SEPARATE FINANCIAL STATEMENTS

06 현금흐름표

제39(당)기 2015년 1월 1일부터 2015년 12월 31일까지 | 제38(전기)기 2014년 1월 1일부터 2014년 12월 31일까지

단위: 원

과목	제39(당)기	제38(전기)
I. 영업활동으로 인한 현금흐름	357,638,375,434	214,120,709,254
01 영업에서 창출된 현금	435,058,721,016	283,645,058,744
02 이자의 수취	1,995,663,193	1,845,489,072
03 이자의 지급	-52,561,974,840	-59,972,201,635
04 배당금의 수취	10,481,047,482	9,804,360,888
05 법인세납부	-37,335,081,417	-21,201,997,815
II. 투자활동으로 인한 현금흐름	-250,586,960,450	-152,914,845,211
01 단기대여금의 회수	-	3,712,000,000
02 장기대여금의 대여	-663,605,000	-295,000,000
03 장기대여금의 회수	349,549,096	230,134,614
04 장기금융상품의 증가	-5,000,000,000	-
05 장기금융상품의 감소	1,000,000	-
06 유형자산의 취득	-227,128,957,242	-153,136,480,960
07 유형자산의 처분	237,379,850	426,308,040
08 무형자산의 취득	-1,730,068,376	-960,378,527
09 무형자산의 처분	202,272,732	1,357,272,731
10 종속기업 및 관계기업투자의 취득	-16,854,531,510	-4,190,542,751
11 매도가능금융자산의 취득	-	-200,000,000
12 매도가능금융자산의 처분	-	1,931,192
13 기타투자자산의 처분	-	139,910,450
III. 재무활동으로 인한 현금흐름	-263,559,235,477	64,731,667,880
01 단기차입금의 순증감	-3,871,280,807	230,865,863,150
02 장기차입금의 차입	142,300,000,000	74,900,000,000
03 장기차입금의 상환	-	-29,600,000,000
04 유동성장기부채의 상환	-359,989,940,000	-301,136,220,000
05 사채의 발행	-	131,699,666,300
06 배당금의 지급	-41,998,014,670	-41,997,641,570
IV. 현금 및 현금성자산에 대한 환율변동효과	-4,117,593	-34,034,248
V. 현금 및 현금성자산의 증가(감소)(I+II+III+IV)	-156,511,938,086	125,903,497,675
VI. 기초의 현금 및 현금성자산	159,434,225,310	33,530,727,635
VII. 기말의 현금 및 현금성자산	2,922,287,224	159,434,225,310

CONSOLIDATED FINANCIAL STATEMENTS

01 연결재무상태표

제39(당)기 2015년 12월 31일 현재 | 제38(전)기 2014년 12월 31일 현재

단위: 원

과목	제39(당)기말	제38(전)기말
자산		
I. 비유동자산	3,242,979,113,038	3,035,904,816,795
01 유형자산	2,505,694,027,694	2,260,980,518,740
02 투자부동산	5,601,396,833	5,602,964,441
03 무형자산	16,150,523,923	16,212,148,316
04 공동기업 및 관계기업투자주식	395,840,538,203	354,343,272,476
05 매도가능금융자산	251,298,280,863	338,371,533,897
06 파생상품자산	2,416,566,480	-
07 장기대여금 및 기타채권	16,945,866,321	20,162,522,944
08 이연법인세자산	30,213,021,506	14,459,067,061
09 기타비유동자산	18,818,891,215	25,772,788,920
II. 유동자산	967,576,522,903	1,401,399,538,457
01 재고자산	394,695,332,877	529,333,268,423
02 매도가능금융자산	600,000	10,041,076,046
03 파생상품자산	5,924,383,203	2,609,386,844
04 매출채권	435,348,394,174	547,003,125,085
05 대여금 및 기타채권	40,853,459,431	82,524,630,024
06 현금 및 현금성자산	47,292,206,726	213,642,876,739
07 기타유동자산	15,337,531,608	16,081,601,956
08 매각예정비유동자산	28,000,000,000	-
09 당기법인세자산	124,614,884	163,573,340
자산총계	4,210,555,635,941	4,437,304,355,252

CONSOLIDATED FINANCIAL STATEMENTS

01 연결재무상태표

제39(당)기 2015년 12월 31일 현재 | 제38(전)기 2014년 12월 31일 현재

단위: 원

과목	제39(당)기말	제38(전)기말
자본		
I. 지배기업소유주지분	1,556,481,719,280	1,559,379,809,598
01 자본금	167,455,885,000	167,455,885,000
02 자본잉여금	267,823,855,047	265,199,404,943
03 자본조정	-40,322,792,176	-40,285,386,752
04 기타포괄손익누계액	15,802,276,028	64,444,842,537
05 이익잉여금	1,145,722,495,381	1,102,565,063,870
II. 비지배지분	107,267,425,360	82,202,263,089
자본총계	1,663,749,144,640	1,641,582,072,687
부채		
I. 비유동부채	1,005,548,523,029	1,056,349,034,385
01 장기미지급금 및 기타채무	50,000,000	150,000,000
02 장기미지급비용	4,395,546,047	4,337,007,277
03 차입금	882,264,646,947	972,502,248,237
04 순확정급여부채	64,092,751,937	42,639,440,719
05 이연법인세부채	49,318,659,312	31,982,848,355
06 장기금융보증부채	544,808,630	648,917,062
07 파생상품부채	1,073,188,204	74,202,467
08 기타비유동부채	3,808,921,952	4,014,370,268
II. 유동부채	1,541,257,968,272	1,739,373,248,180
01 매입채무	219,196,675,578	292,144,492,999
02 미지급금 및 기타채무	261,432,200,419	237,568,127,063
03 차입금	1,032,326,179,387	1,175,694,665,955
04 미지급법인세	13,011,270,326	27,757,002,406
05 총당부채	7,326,028,947	-
06 기타유동부채	7,965,613,615	6,208,959,757
부채총계	2,546,806,491,301	2,795,722,282,565
부채와 자본총계	4,210,555,635,941	4,437,304,355,252

CONSOLIDATED FINANCIAL STATEMENTS

02 연결손익계산서

제39(당)기 2015년 1월 1일부터 2015년 12월 31일까지 | 제38(전)기 2014년 1월 1일부터 2014년 12월 31일까지

단위: 원

과목	제39(당)기	제38(전)기
I. 매출액	3,934,509,038,268	4,765,671,057,726
II. 매출원가	3,600,583,120,599	4,418,681,422,737
III. 매출총이익	333,925,917,669	346,989,634,989
01 판매비와 관리비	169,975,890,128	162,124,644,541
IV. 영업이익	163,950,027,541	184,864,990,448
01 기타수익	78,483,007,505	111,589,631,824
02 기타비용	48,610,752,091	109,646,802,798
03 금융수익	42,487,884,017	41,447,544,027
04 금융비용	109,841,535,865	122,879,620,083
05 자본법손익	43,162,605,092	11,862,595,082
V. 법인세비용차감전순이익	169,631,236,199	117,238,338,500
01 법인세비용	47,764,892,719	28,903,590,650
VI. 당기순이익	121,866,343,480	88,334,747,850
01 지배기업소유주지분순이익	118,903,528,616	93,170,944,527
02 비지배지분순이익(손실)	2,962,814,864	-4,836,196,677
VII. 주당순이익		
01 보통주 기본 및 희석주당이익	4,257	3,334
02 우선주 기본 및 희석주당이익	4,307	3,384

CONSOLIDATED FINANCIAL STATEMENTS

03 연결포괄손익계산서

제39(당)기 2015년 1월 1일부터 2015년 12월 31일까지 | 제38(전)기 2014년 1월 1일부터 2014년 12월 31일까지

단위: 원

과목	제39(당)기	제38(전)기
I. 당기순이익	121,866,343,480	88,334,747,850
II. 기타포괄손익	-63,588,893,662	35,391,959,897
01 후속적으로 당기순이익으로 재분류되지 않는 항목	-13,903,309,126	-226,444,236
· 보험수리적손익	-13,903,309,126	-226,444,236
02 후속적으로 당기순이익으로 재분류되는 항목	-49,685,584,536	35,618,404,133
· 매도가능금융자산평가손익	-48,858,025,829	36,393,282,608
· 해외사업환산손익	94,341,274	-558,380,630
· 파생상품평가손익	-580,945,797	-470,113,469
· 지분법자본변동	454,858,579	418,170,185
· 지분법이익잉여금변동	-795,812,763	-164,554,561
III. 총포괄이익	58,277,449,818	123,726,707,747
· 지배기업소유주지분 총포괄이익	56,032,918,558	126,641,273,254
· 비지배지분 총포괄이익(손실)	2,244,531,260	-2,914,565,507

CONSOLIDATED FINANCIAL STATEMENTS

04 연결자본변동표

제39(당)기 2015년 1월 1일부터 2015년 12월 31일까지 | 제38(전)기 2014년 1월 1일부터 2014년 12월 31일까지

단위: 원

과목	자본금	자본잉여금	자본조정	기타포괄손익누계액	이익잉여금	비지배지분	총계
2014.01.01.(전기초)	167,455,885,000	265,166,349,132	-40,347,954,538	30,927,233,226	1,051,440,547,727	85,116,865,417	1,559,758,925,964
총포괄손익							
01 당기순이익(손실)					93,170,944,527	-4,836,196,677	88,334,747,850
02 매도가능금융자산평가손익				33,722,574,630		2,670,707,978	36,393,282,608
03 해외사업환산손익				-114,702,048		-443,678,582	-558,380,630
04 파생상품평가손익				-470,113,469			-470,113,469
05 지분법자본변동				379,850,198		38,319,987	418,170,185
06 지분법이익잉여금변동					-164,554,561		-164,554,561
07 보험수리적손익					117,273,977	-343,718,213	-226,444,236
자본에 직접 반영된 주주와의 거래							
01 종속회사 유상증자 참여		33,055,811					33,055,811
02 기타조정			62,567,786			-36,821	62,530,965
03 연차배당					-41,999,147,800		-41,999,147,800
2014.12.31.(전기말)	167,455,885,000	265,199,404,943	-40,285,386,752	64,444,842,537	1,102,565,063,870	82,202,263,089	1,641,582,072,687
2015.01.01.(당기초)							
2015.01.01.(당기초)	167,455,885,000	265,199,404,943	-40,285,386,752	64,444,842,537	1,102,565,063,870	82,202,263,089	1,641,582,072,687
총포괄손익							
01 당기순이익(손실)					118,903,528,616	2,962,814,864	121,866,343,480
02 매도가능금융자산평가손익				-48,387,290,297		-470,735,532	-48,858,025,829
03 해외사업환산손익				297,164,316		-202,823,042	94,341,274
04 파생상품평가손익				-580,945,797			-580,945,797
05 지분법자본변동				410,268,011		44,590,568	454,858,579
06 지분법이익잉여금변동					-795,812,763		-795,812,763
07 보험수리적손익					-13,813,993,528	-89,315,598	-13,903,309,126
자본에 직접반영된 주주와의 거래							
01 종속회사 유상증자 참여		-14,121,630				309,098,952	294,977,322
02 기타조정		2,638,441,641	-37,405,424			-5,564,229	2,595,471,988
03 종속회사 신규취득		130,093				1,065,223	1,195,316
04 종속회사 매각				-381,762,742	-19,137,143,014	22,516,031,065	2,997,125,309
05 연차배당					-41,999,147,800		-41,999,147,800
2015.12.31.(당기말)	167,455,885,000	267,823,855,047	-40,322,792,176	15,802,276,028	1,145,722,495,381	107,267,425,360	1,663,749,144,640

CONSOLIDATED FINANCIAL STATEMENTS

05 연결현금흐름표

제39(당)기 2015년 1월 1일부터 2015년 12월 31일까지 | 제38(전)기 2014년 1월 1일부터 2014년 12월 31일까지

단위: 원

과목	제39(당)기	제38(전)기
I. 영업활동으로 인한 현금흐름	483,191,768,284	319,979,858,220
01 영업에서 창출된 현금	568,929,313,015	401,771,751,571
02 이자의 수취	5,775,901,861	2,870,036,857
03 이자의 지급	-68,303,533,122	-77,822,647,793
04 배당금의 수취	14,275,660,921	14,003,852,439
05 법인세납부	-37,485,574,391	-20,843,134,854
II. 투자활동으로 인한 현금흐름	-391,346,978,971	-231,254,736,067
01 단기금융상품의 순증감	-2,500,000,000	4,546,811,096
02 장기금융상품의 증가	-5,000,000,000	-
03 장기금융상품의 감소	1,000,000	-
04 단기대여금의 대여	-6,000,000,000	-
05 단기대여금의 회수	6,000,000,000	4,207,000,000
06 장기대여금의 대여	-863,605,000	-403,000,000
07 장기대여금의 회수	9,394,540,888	328,401,650
08 유형자산의 취득	-389,766,987,360	-254,253,363,679
09 유형자산의 처분	841,832,057	543,031,633
10 무형자산의 취득	-1,774,235,042	-1,129,701,399
11 무형자산의 처분	202,272,732	1,560,181,822
12 공동기업 및 관계기업투자의 취득	-7,020,000,000	-13,475,384,400
13 종속기업투자의 처분	116,483	-
14 매도가능금융자산의 취득	-1,535,000	-2,405,615,000
15 매도가능금융자산의 처분	4,134,535,963	29,205,280,714
16 기타자산의 감소	605,022,252	21,621,496
17 사업결합 및 연결범위 변동으로 인한 현금증가	400,063,056	-

CONSOLIDATED FINANCIAL STATEMENTS

05 연결현금흐름표

제39(당)기 2015년 1월 1일부터 2015년 12월 31일까지 | 제38(전)기 2014년 1월 1일부터 2014년 12월 31일까지

단위: 원

과목	제39(당)기	제38(전)기
Ⅲ. 재무활동으로 인한 현금흐름	-258,402,443,086	41,507,624,222
01 단기차입금의 순차입(상환)	-42,130,040,137	221,855,113,385
02 장기차입금의 차입	330,191,920,000	107,247,002,048
03 유동성장기부채의 상환	-428,609,352,352	-347,696,230,814
04 장기차입금의 상환	-76,101,330,000	-29,600,000,000
05 사채의 발행	-	131,699,666,300
06 배당금의 지급	-41,998,014,670	-41,997,641,570
07 비지배지분의 유상증자 참여	300,000,000	-
08 종속기업 신주발행비 등	-55,625,927	-285,127
Ⅳ. 현금 및 현금성자산에 대한 환율변동효과	206,983,760	98,078,552
Ⅴ. 현금 및 현금성자산의 증가(감소)(I+II+III+IV)	-166,350,670,013	130,330,824,927
Ⅵ. 기초의 현금 및 현금성자산	213,642,876,739	83,312,051,812
Ⅶ. 기말의 현금 및 현금성자산	47,292,206,726	213,642,876,739

AUDIT REPORT

01 감사위원회의 감사보고서

본 감사위원회는 금호석유화학주식회사(이하 "회사")의 제39기 사업연도(2015년 1월 1일부터 2015년 12월 31일까지)의 회계 및 업무에 대한 감사를 실시하고 그 결과를 다음과 같이 보고합니다.

-다음-

1. 감사방법의 개요

회계감사를 위하여 회계에 관한 장부와 관련서류를 열람하고 재무제표·연결재무제표 및 동 부속명세서를 검토하였으며, 필요하다고 인정되는 경우 대조·실사·입회·조회, 그 밖에 적절한 감사절차를 적용하였습니다.

업무감사를 위하여 이사회 및 그 밖의 중요한 회의에 출석하고, 필요하다고 인정되는 경우 이사로부터 영업에 관한 보고를 받았으며, 중요한 업무에 관한 서류를 열람하고 그 내용을 검토하는 등 적절한 방법을 사용하여 검토하였습니다.

신뢰할 수 있는 회계정보의 작성 및 공시를 위하여 설치한 내부회계관리제도의 운영실태를 내부회계관리자로부터 보고받고 이를 검토하였습니다.

2. 재무상태표·연결재무상태표 및 포괄손익계산서·연결포괄손익계산서 등 재무제표에 관한 사항

재무상태표·연결재무상태표와 포괄손익계산서·연결포괄손익계산서 등 재무제표는 법령 및 정관에 따라 회사의 재산상태와 경영성과를 적정하게 표시하고 있습니다.

3. 이익잉여금처분계산서에 관한 사항

이익잉여금처분계산서는 법령 및 정관에 적합하게 작성되었습니다.

4. 영업보고서에 관한 사항

영업보고서는 법령 및 정관에 따라 회사의 상황을 적정하게 표시하고 있습니다.

2016년 3월 2일

금호석유화학주식회사

감사위원회 위원장 정진호

위원 이용만

위원 송옥렬

AUDIT REPORT

02 독립된 감사인의 감사보고서

금호석유화학주식회사

주주 및 이사회 귀중

우리는 별첨된 금호석유화학주식회사의 재무제표를 감사하였습니다. 동 재무제표는 2015년 12월 31일과 2014년 12월 31일 현재의 재무상태표, 동일로 종료되는 양 보고기간의 손익계산서, 포괄손익계산서, 자본변동표 및 현금흐름표 그리고 유의적 회계정책에 대한 요약과 그 밖의 설명정보로 구성되어 있습니다.

재무제표에 대한 경영진의 책임

경영진은 한국채택국제회계기준에 따라 이 재무제표를 작성하고 공정하게 표시할 책임이 있으며, 부정이나 오류로 인한 중요한 왜곡표시가 없는 재무제표를 작성하는데 필요하다고 결정한 내부통제에 대해서도 책임이 있습니다.

감사인의 책임

우리의 책임은 우리가 수행한 감사를 근거로 해당 재무제표에 대하여 의견을 표명하는데 있습니다. 우리는 회계감사기준에 따라 감사를 수행하였습니다. 이 기준은 우리가 윤리적 요구사항을 준수하며 재무제표에 중요한 왜곡표시가 없는지에 대한 합리적인 확신을 얻도록 감사를 계획하고 수행할 것을 요구하고 있습니다.

감사는 재무제표의 금액과 공시에 대한 감사증거를 입수하기 위한 절차의 수행을 포함합니다. 절차의 선택은 부정이나 오류로 인한 재무제표의 중요한 왜곡표시 위험에 대한 평가 등 감사인의 판단에 따라 달라집니다. 감사인은 이러한 위험을 평가할 때 상황에 적합한 감사절차를 설계하기 위하여 기업의 재무제표 작성 및 공정한 표시와 관련된 내부통제를 고려합니다. 그러나 이는 내부통제의 효과성에 대한 의견을 표명하기 위한 것이 아닙니다. 감사는 또한 재무제표의 전반적 표시에 대한 평가뿐 아니라 재무제표를 작성하기 위하여 경영진이 적용한 회계정책의 적합성과 경영진이 도출한 회계추정치의 합리성에 대한 평가를 포함합니다.

우리가 입수한 감사증거가 감사의견을 위한 근거로서 충분하고 적합하다고 우리는 믿습니다.

감사의견

우리의 의견으로는 회사의 재무제표는 금호석유화학주식회사의 2015년 12월 31일과 2014년 12월 31일 현재의 재무상태와 동일로 종료되는 양 보고기간의 재무성과 및 현금흐름을 한국채택국제회계기준에 따라 중요성의 관점에서 공정하게 표시하고 있습니다.

2016년 2월 25일

서울특별시 강남구 남부순환로 2913

대주회계법인

대표이사 **권장시**

이 감사보고서는 감사보고서일 현재로 유효한 것입니다. 따라서 감사보고서일 후 이 보고서를 열람하는 시점 사이에 첨부된 회사의 재무제표에 중요한 영향을 미칠 수 있는 사건이나 상황이 발생할 수도 있으며 이로 인하여 이 감사보고서가 수정될 수도 있습니다.

AUDIT REPORT

03 독립된 감사인의 연결감사보고서

금호석유화학주식회사

주주 및 이사회 귀중

우리는 별첨된 금호석유화학주식회사와 그 종속기업의 연결재무제표를 감사하였습니다. 동 연결재무제표는 2015년 12월 31일과 2014년 12월 31일 현재의 연결재무상태표, 동일로 종료되는 양 보고기간의 연결손익계산서, 연결포괄손익계산서, 연결자본변동표 및 연결현금흐름표 그리고 유의적 회계정책에 대한 요약과 그 밖의 설명정보로 구성되어 있습니다.

재무제표에 대한 경영진의 책임

경영진은 한국채택국제회계기준에 따라 이 연결재무제표를 작성하고 공정하게 표시할 책임이 있으며, 부정이나 오류로 인한 중요한 왜곡표시가 없는 연결재무제표를 작성하는데 필요하다고 결정한 내부통제에 대해서도 책임이 있습니다.

감사인의 책임

우리의 책임은 우리가 수행한 감사를 근거로 해당 연결재무제표에 대하여 의견을 표명하는데 있습니다. 우리는 회계감사기준에 따라 감사를 수행하였습니다. 이 기준은 우리가 윤리적 요구사항을 준수하며 연결재무제표에 중요한 왜곡표시가 없는지에 대한 합리적인 확신을 얻도록 감사를 계획하고 수행할 것을 요구하고 있습니다.

감사는 연결재무제표의 금액과 공시에 대한 감사증거를 입수하기 위한 절차의 수행을 포함합니다. 절차의 선택은 부정이나 오류로 인한 연결재무제표의 중요한 왜곡표시 위험에 대한 평가 등 감사인의 판단에 따라 달라집니다. 감사인은 이러한 위험을 평가할 때 상황에 적합한 감사절차를 설계하기 위하여 기업의 연결재무제표 작성 및 공정한 표시와 관련된 내부통제를 고려합니다. 그러나 이는 내부통제의 효과성에 대한 의견을 표명하기 위한 것이 아닙니다. 감사는 또한 연결재무제표의 전반적 표시에 대한 평가뿐 아니라 연결재무제표를 작성하기 위하여 경영진이 적용한 회계정책의 적합성과 경영진이 도출한 회계추정치의 합리성에 대한 평가를 포함합니다.

우리가 입수한 감사증거가 감사의견을 위한 근거로서 충분하고 적합하다고 우리는 믿습니다.

감사의견

우리의 의견으로는 회사의 연결재무제표는 금호석유화학주식회사와 그 종속기업의 2015년 12월 31일과 2014년 12월 31일 현재의 재무상태와 동일로 종료되는 양 보고기간의 재무성과 및 현금흐름을 한국채택국제회계기준에 따라 중요성의 관점에서 공정하게 표시하고 있습니다.

2016년 2월 25일

서울특별시 강남구 남부순환로 2913

대주회계법인

대표이사 **권장시**

이 감사보고서는 감사보고서일 현재로 유효한 것입니다. 따라서 감사보고서일 후 이 보고서를 열람하는 시점 사이에 첨부된 회사의 재무제표에 중요한 영향을 미칠 수 있는 사건이나 상황이 발생할 수도 있으며 이로 인하여 이 감사보고서가 수정될 수도 있습니다.

GLOBAL NETWORK



해외사업장

01 금호페트로홀딩스(홍콩)유한공사

Room 1808, 18/F, Tower II, Admiralty Centre, 8 Harcourt Road, 1 Admiralty, Hong Kong
 Tel. 852-2528-9899
 Fax. 852-2804-1004
 주요사업내용 또는 제품: 해외신규사업 지분투자

02 상해금호일려소료유한공사

No. 1399, Jigao Road, Huacao Town, Minhang District, Shanghai 201107, China
 Tel. 86-21-6296-9609
 Fax. 86-21-6296-9611
 주요사업내용 또는 제품: ABS 컴파운딩

03 남경금포금호화학유한공사

No. 139, Fenghua Road, Nanjing Chemical Industry Park, Luhe District, Nanjing 210047, China
 Tel. 86-25-5830-0998
 Fax. 86-25-5830-0999
 주요사업내용 또는 제품: PO, PPG, CS

04 일조금호금마화학유한공사

Taolu Industrial Park, Donggang District, Rizhao, Shandong 276805, China
 Tel. 86-633-867-7868
 Fax. 86-633-867-7858
 주요사업내용 또는 제품: SB-LATEX

05 금호석화심양유한공사

Shenxijiudonglu 30, Shenyang Chemical Industrial Park, Shenyang 110041, China
 Tel. 86-24-2579-7008
 Fax. 86-24-8933-7957
 주요사업내용 또는 제품: XPS

06 금호석유화학무역상해유한공사

Rm 2606-2608, Tower B, City Center of Shanghai, No. 100, Zun Yi Road, Shanghai 200051, China
 Tel. 86-21-6237-1835
 Fax. 86-21-6237-1838
 주요사업내용 또는 제품: 제품판매

07 광주분공사

Suite 3704, Taikoo Hui Tower 1, 385 Tianhe Road, Tianhe District, Guangzhou 510620, China
 Tel. 86-20-3847-7265
 Fax. 86-20-3839-9710

08 청도분공사

RM 21-A, Int'l Finance Center, No. 59, Hong Kong Middle Road, Qingdao 266071, China
 Tel. 86-532-8503-0002[Ext.600]
 Fax. 86-532-8503-0023

09 샌디에고사무소

910 Hale Place, Suite 205, Chula Vista, CA91914, USA
 Tel. 1-619-216-6200
 Fax. 1-619-216-6277

10 샬럿사무소

10800 Sikes Place #120, Charlotte, NC28277, USA
 Tel. 1-704-849-2959
 Fax. 1-704-849-2979

11 자카르타사무소

Menara Jamsostek 3rd Floor, JL. Jend. Gatot Subroto No. 38 Jakarta Selatan 12710, Indonesia
 Tel. 62-21-522-8174
 Fax. 62-21-522-8184

12 프랑크푸르트사무소

Lyoner Strasse 34, Frankfurt am Main 60528, Germany
 Tel. 49-69-6605-9985
 Fax. 49-69-6605-9986

국내사업장

13 서울본사

서울특별시 중구 청계천로 100 (수표동, 시그니처타워스 서울)
 Tel. 02-6961-1114
 Fax. 02-6961-1449

14 화성단열재공장

경기도 화성시 정남면 발안로 1093
 Tel. 031-831-6610
 Fax. 031-831-6619
 주요사업내용 또는 제품: XPS

15 아산전자소재공장

충청남도 아산시 신창면 온천대로 958
 Tel. 041-423-3110
 Fax. 041-423-3199
 주요사업내용 또는 제품: 현상액, 박리제

16 예산전자소재공장

충청남도 예산군 고덕면 예덕로 1033-9
 Tel. 041-330-8640
 Fax. 041-330-8699
 주요사업내용 또는 제품: 플라스틱(ABS, PVC) 창호재

17 중앙연구소

대전광역시 유성구 유성대로 1557
 Tel. 042-865-8600
 Fax. 042-862-5651
 주요사업내용 또는 제품: 연구개발, 기술지원

18 여수제1에너지

전라남도 여수시 여수산단2로 46-51
 Tel. 061-690-8601
 Fax. 061-690-8608
 주요사업내용 또는 제품: 전기, 스티

19 여수제2에너지

전라남도 여수시 여수산단2로 223-84
 Tel. 061-688-7101
 Fax. 061-688-7199
 주요사업내용 또는 제품: 전기, 스티

20 여수고무제1공장

전라남도 여수시 여수산단3로 118
 Tel. 061-688-3000
 Fax. 061-688-3166
 주요사업내용 또는 제품: BR, SSB, SBS, BD

21 여수고무제2공장

전라남도 여수시 산단중영로 331
 Tel. 061-688-7291
 Fax. 061-688-7219
 주요사업내용 또는 제품: BR, SSB

22 여수정밀화학공장

전라남도 여수시 여수산단2로 227
 Tel. 061-688-3920
 Fax. 061-688-3939
 주요사업내용 또는 제품: 가황촉진제, 노화방지제

23 울산고무공장

울산광역시 남구 상개로 64
 Tel. 052-259-6114
 Fax. 052-275-6547
 주요사업내용 또는 제품: SBR, SB-LATEX, NBR, HSR, BD

24 울산수지공장

울산광역시 남구 처용로 260-257
 Tel. 052-279-8600
 Fax. 052-273-1148
 주요사업내용 또는 제품: GPPS, HIPS, ABS, EPS, PPG

KUMHO PETROCHEMICAL CO., LTD.

서울특별시 중구 청계천로 100 (수표동, 시그니처타워스 서울)

www.kkpc.com

금호석유화학